

LPO KAWÉNI

BTS TOURISME


LVB : ESPAGNOL

2023-2024

Miquel COMAS ZAMORA

NOM : _____

PRÉNOM : _____





La lengua española, también conocida como castellano, es una de las lenguas más habladas en el mundo. Se originó en la región de Castilla, en España, y a lo largo de los siglos ha experimentado una fascinante evolución y expansión. Actualmente, es el idioma oficial en 21 países, donde se mezcla con culturas, dialectos y acentos únicos.

La expansión colonial española desempeñó un papel fundamental en la propagación del idioma. A medida que los exploradores y colonizadores españoles llegaban a América, llevaban consigo el español, que se arraigó en las nuevas tierras y se fusionó con las lenguas indígenas locales. Este proceso de mezcla lingüística dio lugar a variedades únicas de español en cada país.

Cada país de habla hispana tiene su propio matiz y riqueza lingüística. Desde el español caribeño con su ritmo y entonación distintiva hasta el español rioplatense con su influencia italiana en Argentina y Uruguay, y el español andino con su relación cercana a las lenguas indígenas en Perú y Bolivia. Estas variaciones en el léxico, la gramática y la pronunciación son reflejo de la diversidad cultural y geográfica de cada región.

La evolución del español también se ha visto influenciada por la interacción con otras lenguas a lo largo de la historia. El contacto con lenguas indígenas, así como con el inglés, francés y portugués debido a la exploración y el comercio, ha enriquecido el vocabulario y la estructura gramatical del español.

Hoy en día, la lengua española sigue evolucionando. La tecnología, la globalización y la comunicación internacional han contribuido a la adopción de nuevas palabras y expresiones en el vocabulario cotidiano. A pesar de estas influencias, el español sigue siendo un elemento esencial de identidad cultural para los países de habla hispana, conectando a millones de personas en todo el mundo a través de un lenguaje compartido que celebra su diversidad y unidad.

Argentina - BUENOS AIRES
Bolivia - LA PAZ / SUCRE
Chile - SANTIAGO
Colombia - BOGOTÁ
Costa Rica - SAN JOSÉ
Cuba - LA HABANA
República Dominicana - SANTO DOMINGO
Ecuador - QUITO
El Salvador - SAN SALVADOR
España - MADRID
Puerto Rico (Estados Unidos) - SAN JUAN
Guatemala - CIUDAD DE GUATEMALA
Guinea Ecuatorial - MALABO
Honduras - TEGUCIGALPA
México - CIUDAD DE MÉXICO
Nicaragua - MANAGUA
Panamá - CIUDAD DE PANAMÁ
Paraguay - ASUNCIÓN
Perú - LIMA
Uruguay - MONTEVIDEO
Venezuela - CARACAS

El turismo es un fenómeno social y económico que implica el desplazamiento temporal de personas a diferentes destinos fuera de su lugar de residencia habitual. Este desplazamiento puede ser motivado por diversas razones, como el ocio, la recreación, los negocios, el aprendizaje, la salud o la visita a familiares y amigos. Los turistas buscan experiencias únicas y enriquecedoras al explorar nuevos lugares, conocer diferentes culturas y disfrutar de actividades de ocio. El turismo puede clasificarse en diferentes categorías, según el origen y el destino de los viajeros. Por ejemplo, el turismo nacional se refiere a los desplazamientos dentro del mismo país, mientras que el turismo internacional implica cruzar fronteras internacionales.

El turismo es una de las industrias más importantes y dinámicas en muchas economías, especialmente en los países de habla hispana, que a menudo cuentan con atractivos turísticos únicos y diversos. El turismo no solo genera ingresos para los actores involucrados en la cadena de valor turístico, como hoteles, restaurantes, agencias de viajes y guías turísticos, sino que también impulsa el desarrollo de otros sectores, como el transporte, la construcción y la agricultura. Además de los beneficios económicos directos, el turismo también contribuye al desarrollo de infraestructuras y servicios públicos, como carreteras, aeropuertos, hospitales y centros de entretenimiento. Asimismo, el turismo fomenta el intercambio cultural y la comprensión mutua entre diferentes naciones, al facilitar el encuentro de personas de diferentes culturas y orígenes. Es una industria en constante evolución, influenciada por la globalización, los avances tecnológicos y los cambios en las preferencias de los viajeros. Algunas tendencias actuales incluyen:

- **TURISMO SOSTENIBLE:** Los viajeros son cada vez más conscientes del impacto ambiental y social del turismo y buscan opciones más sostenibles. Este turismo se enfoca en minimizar el impacto negativo en el medio ambiente, respetar la cultura local y beneficiar a las comunidades locales.
- **TURISMO DE EXPERIENCIA:** Los turistas buscan vivencias auténticas y significativas. Desean participar en actividades locales, sumergirse en la cultura y conectarse con la comunidad.
- **TURISMO GASTRONÓMICO:** La gastronomía se ha convertido en un gran atractivo. Los viajeros buscan explorar la cocina local, participar en catas de vinos, clases de cocina y probar platos típicos.
- **TURISMO DE SALUD Y BIENESTAR:** Cada vez más gente busca destinos que ofrezcan opciones para mejorar su salud física y mental, como spas, retiros de yoga y destinos con aire puro y naturaleza.
- **TURISMO DIGITAL:** La tecnología ha revolucionado la forma en que los turistas planifican y disfrutan sus viajes. Las aplicaciones móviles, las redes sociales y las plataformas de reservas en línea son herramientas comunes para organizar y compartir experiencias turísticas.

Los países de habla hispana cuentan con una diversidad cultural y geográfica que los convierte en destinos atractivos para los turistas de todo el mundo. Desde las playas caribeñas de México, República Dominicana y Cuba, hasta los antiguos sitios arqueológicos de Perú, Guatemala, pasando por las vibrantes capitales como Barcelona, Buenos Aires, Bogotá estos países ofrecen una amplia gama de experiencias turísticas. El turismo ha sido una fuerza motriz en la economía de muchos países hispanohablantes, generando ingresos significativos y creando empleo. Además de los beneficios económicos, el turismo también desempeña un papel crucial en la promoción de la cultura, la preservación del patrimonio, y la promoción de la imagen del país en el extranjero. Turistas de todo el mundo visitan estos países en búsqueda de diferentes atracciones:

TURISMO DE PLAYA: Los países de habla hispana son conocidos por sus hermosas playas de arena blanca y aguas cristalinas. Destinos como Cancún (México), Punta Cana (República Dominicana), Varadero (Cuba) y las Islas Canarias (España) son famosos por sus atractivos turísticos de playa.

TURISMO CULTURAL: Bolivia y Perú, entre otros, cuentan con una rica historia y patrimonio cultural que atrae a turistas interesados en la arquitectura, el arte, la música y las tradiciones. Las antiguas ruinas mayas y aztecas de México, las ciudades coloniales de Perú y las edificaciones históricas de España, como la Alhambra en Granada, son solo algunos ejemplos de destinos culturales.

TURISMO DE AVENTURA: Los países hispanos ofrecen emocionantes oportunidades para los amantes de la aventura y la naturaleza. En destinos como Costa Rica, Colombia y Argentina, los viajeros pueden disfrutar de actividades como el senderismo en la selva, el rafting en ríos rápidos, la escalada en montañas y la observación de fauna silvestre.

TURISMO RURAL Y ECOTURISMO: Argentina, Bolivia, Perú y otros países cuentan con hermosos paisajes naturales y comunidades rurales donde los turistas pueden experimentar la vida en contacto con la naturaleza, aprender sobre la agricultura tradicional y apreciar la biodiversidad.

TURISMO EN CIUDADES: Las grandes ciudades como Barcelona, Madrid, Buenos Aires o Bogotá ofrecen una mezcla de cultura, historia, entretenimiento y gastronomía. Los destinos urbanos son ideales para quienes buscan sumergirse en la vida cosmopolita y experimentar su vida cultural.



NOS VAMOS DE VIAJE: TRAZANDO LA AVENTURA PERFECTA

Un emocionante encuentro entre amigos da inicio a una animada conversación sobre el premio que han ganado y la oportunidad de emprender un viaje de 30 días a un país de habla hispana. La emoción y las ideas comienzan a fluir mientras exploran las diversas opciones y destinos que podrían considerar para esta aventura única. El premio, de 7.777€ por persona, les permite viajar a una de los siguientes destinos : Argentina, Bolivia, El Perú, Cuba, República Dominicana, Estados Unidos (Miami), España (Granada), Honduras y Guinea Ecuatorial.

Las diferentes personalidades y preferencias de los amigos hacen que la decisión sea aún más emocionante y desafiante. En medio de risas y entusiasmo, empiezan a discutir las posibilidades, teniendo en cuenta sus intereses y deseos para crear la experiencia de viaje perfecta. A medida que comparten sus opiniones y sueños, descubren que la elección no será fácil, pero están decididos a hacer de este viaje una experiencia inolvidable.

VAYÁMONOS DE VIAJE

AMIGO 1: ¡Chicos, no puedo creer que hayamos ganado el premio! Esto va a ser increíble. Hemos ganado 7.777€ por persona! Vamos a poder irnos de viaje 30 días a visitar un país de habla hispana!

AMIGA 2: ¡Absolutamente! Pero primero, ¿dónde queremos ir? ¿Ciudades, playas o la naturaleza? ¿Queremos descubrir la cultura o hacer deportes de aventura o ir a conciertos?

AMIGO 3: Buena pregunta. Investigaré sobre los diferentes destinos. Pero yo ya te lo digo... ¡Quiero hacerlo todo! Ciudad, playa, bosque, cultura, museos, conciertos, edificios emblemáticos, deportes....

AMIGO 7: ¡ Sí, señor/a !

AMIGA 4: A mi también me encantaría una combinación de todo. ¿Alguna idea concreta ya?

AMIGO 1: Tal vez Argentina por su diversidad, de norte a sur son como diferentes países en uno solo.

AMIGA 2: O Cuba, por sus playas paradisíacas y su rica cultura caribeña que ofrece una experiencia única llena de música, baile y deliciosa comida local. Descubrir su capital, La Habana, dicen que es maravillosa.

AMIGO 3: ¿Y España? Con su rica cultura, impresionante arquitectura y vibrante vida nocturna! No podemos dejar de mencionar las tapas, que son una delicia, y sobre todo la paella, un plato tradicional que no te puedes perder. ¡OLÉ! Y los bailes y la música: el flamenco, las sevillanas, la rumba, las sardanas...

AMIGO 7: ¡ Sí, señor/a !

AMIGA 4: Pero también podríamos considerar otros destinos interesantes. ¿Qué tal El Perú y su increíble historia que se remonta a las antiguas civilizaciones como los Incas?

AMIGO 1: Me encantaría visitar el Machu Picchu y explorar la cultura inca. Además, su variada gastronomía, con platos como el ceviche, nos permitirá disfrutar de sabores únicos.

AMIGA 2: ¿Qué opináis de Bolivia? Tiene el Salar de Uyuni, que es un paisaje único en el mundo.

AMIGO 3: ¡Eso suena impresionante! Pero no dejemos de lado la República Dominicana con sus hermosas playas. Podríamos relajarnos bajo el sol caribeño y bailar al ritmo del merengue.

AMIGA 6: ¡Un destino que combina relajación y diversión a la perfección!

AMIGO 7: ¡ Sí, señor/a !

AMIGA 4: A mí también me intriga Guinea Ecuatorial. Sería una experiencia única explorar este país situado en África. Su capital, Malabo, es famosa por su mezcla de influencias culturales y su encanto colonial.

AMIGO 5: Además, podríamos sumergirnos en la rica biodiversidad de sus selvas tropicales, explorar la fauna exótica y descubrir la belleza natural única que ofrece Guinea Ecuatorial en esta región.

AMIGO 1: ¡Exacto! Pero también podríamos considerar Miami en Estados Unidos, una ciudad que destaca por su vibrante ambiente y vida nocturna. Podríamos explorar el famoso barrio Little Havana y disfrutar de la deliciosa gastronomía cubana.

AMIGA 6: Sin duda, Miami nos brindaría una experiencia inolvidable llena de diversión y descubrimientos emocionantes. Además podríamos practicar inglés!

AMIGA 2: Y Honduras también es una opción con playas espectaculares, naturaleza exuberante y una cultura fascinante para explorar. Sus arrecifes de coral y sitios arqueológicos son únicos.

AMIGO 7: ¡ Sí, señor/a !

AMIGO 3: ¡Tantas opciones increíbles! Pero eso hace que sea aún más difícil decidir.

AMIGA 4: ¡ Sí, señor/a ! Cada destino tiene su propia magia. ¿Cómo vamos a escoger uno solo?

AMIGO 7: Mmm... No sé...

AMIGO 1: ¡Es verdad! Me gustaría poder visitarlos todos. Pero debemos tomar una decisión.

AMIGA 2: ¡Exacto! Necesitamos investigar más sobre cada destino y considerar nuestros gustos.

AMIGO 7: ¡ Sí, señor/a !

AMIGO 3: Quizás podríamos hacer una lista de pros y contras para ayudarnos a decidir.

AMIGA 4: Eso suena como una buena idea. Así podremos comparar y ver cuál se ajusta más a lo que estamos buscando.

AMIGO 1: Estoy emocionado por descubrir todas estas opciones. Pero también un poco abrumado por todas las posibilidades.

AMIGA 2: ¡Yo también! ¡Pero al final, vamos a tomar la mejor decisión para tener una aventura inolvidable!

AMIGO 3: ¡Así es! Sea cual sea el destino que elijamos, estoy seguro de que lo pasaremos genial.

AMIGO 5: ¡Pero antes de decidir, necesitamos asegurarnos de tener nuestros pasaportes y verificar si necesitamos visados.

AMIGA 6: ¡Cierto! Sin esos documentos no podremos ir a ningún lado.

AMIGA 2: Yo me encargaré de investigar los requisitos de visado para cada destino.

AMIGO 3: Mientras tanto, exploraré webs de vuelos en línea como Skyscanner, Expedia o Kayakcom para encontrar las mejores ofertas.

AMIGA 4: ¡Eso suena bien! Y también deberíamos investigar opciones de alojamiento. Hoteles, hostales, Airbnb, albergues de juventud... todo cuenta.

AMIGA 2: Además, podríamos considerar las ubicaciones de los alojamientos. ¿Cerca de la playa, del centro de la ciudad o en una zona más tranquila?

AMIGO 1: Lo importante es consultar también sobre las comodidades que ofrecen.

AMIGO 7: ¡ Sí, señor/a !

AMIGA 2: ¡Exacto! Además, deberíamos asegurarnos de que el alojamiento tenga buenas críticas.

AMIGO 3: Y si estamos buscando una experiencia más auténtica, podríamos considerar quedarnos en un Airbnb para vivir como locales.

AMIGA 4: Y tendremos que investigar también sobre el transporte, el seguro de viaje, qué moneda utilizan en el destino escogido y si nuestra compañía telefónica nos ofrece roaming!

AMIGO 1: Y no debemos olvidar de hacer una lista de todas las atracciones y lugares de interés.

AMIGO 3: Sí... Los billetes de avión, el alojamiento, hacer el equipaje, el seguro de viaje, los transportes para movernos en el lugar que visitamos...

AMIGA 4: Y no olvidemos que debemos verificar cuál es la divisa del país !

AMIGA 6: ¡Y la comida! ¡No olvidemos la comida! Yo quiero probar todas las especialidades locales.

AMIGA 2: Chicos, Chicas... Tenemos mucho trabajo!

AMIGO 5: Sí... mucho trabajo pero vamos a hacer el viaje de nuestras vidas!

TOD@S: ¡ Sí, señor/a !

TEST: ¿QUÉ TIPO DE VIAJERO ERES?

¿Cómo elegir a tus compañeros de viaje? Encontrar los compañeros de viaje ideales depende en gran medida de tu estilo de viajar y tus preferencias. Antes de tomar una decisión, es fundamental comprender tus propias preferencias de viaje y determinar si deseas compartir la experiencia con personas que tengan intereses similares o si prefieres la diversidad en tus compañeros de viaje. A continuación, te presentamos cinco perfiles de viajeros basados en comportamientos y preferencias antes y durante el viaje. Prepárate para responder algunas preguntas y descubrir cuál de estos perfiles se adapta mejor a tu estilo de viaje. ¡Coge papel y lápiz o abre una nota en tu smartphone y comencemos a descubrirlo!

¿CUÁL ES TU PRIORIDAD AL MOMENTO DE PLANEAR TU VIAJE?

- a) Organizar el viaje con una guía de lugares destacados del destino
- b) Visitar los sitios *trend* del destino y estar lo más cómodo posible
- c) Admirar la naturaleza y encontrar experiencias de aventura
- d) Experimentar cómo viven los locales y descubrir su cultura
- e) Pensar su itinerario para tomar las mejores fotografías para tus redes sociales

¿QUÉ NO PUEDE FALTAR EN TU MALETA O MOCHILA?

- a) una libreta para tener tu lista de cosas por hacer
- b) una tarjeta de crédito
- c) un casco para andar en bicicleta
- d) un libro
- e) tu smartphone

¿CUÁL ES EL DESTINO DE TUS SUEÑOS?

- a) Cualquiera, mientras tenga todo muy organizado
- b) Algún país de Europa, donde pueda conocer varios museos
- c) La selva o algún lugar muy exótico
- d) Un Pueblo Mágico en el que pueda estar en contacto con su gente
- e) Un destino romántico, donde pueda tomar muchas fotografías de los paisajes

CUANDO DECIDES CUÁNTO VAS A GASTAR...

- a) Te aseguras de llevar justo lo que necesitas y procuras adquirir los vuelos a un precio razonable
- b) Llevas tarjeta de crédito para gastar en todo lo que necesites
- c) Te ajustas a tus posibilidades y llevas tu tarjeta de crédito por si requieres algo extra
- d) Procuras llevar una cantidad moderada en moneda local y el resto lo pagas con la tarjeta de crédito
- e) Llevas solo lo justo en efectivo y el resto lo muevas de forma digital

UNA VEZ EN TU DESTINO, ¿QUÉ TIPO DE TRANSPORTE UTILIZAS?

- a) Rento un auto y hago la reserva con tiempo
- b) Contrato una van o un chofer, así nadie tiene que manejar durante las vacaciones
- c) Camino mucho y a veces pido un aventón o autostop
- d) Me muevo en el transporte local. Así gasto mi dinero en conocer los lugares
- e) Uso taxi, Uber o cualquier servicio de transporte que sea seguro para transportar mis aparatos tecnológicos.

RESULTADOS

MAYORÍA DE A - VIAJERO ORGANIZADO.

Te gusta saber todo acerca del destino que visitas, buscas opciones de alojamiento y prefieres obtener vuelos cuando están a un menor precio. Disfrutas de tener una agenda clara de todo lo que harás.

MAYORÍA DE B - VIAJERO RELAJADO.

Tu objetivo vacacional es despreocuparte de todo. Quieres unas vacaciones lujosas, masajes y cenas gourmet o acudir a los lugares de mayor tendencia en el destino. Te gusta dormir en hoteles cinco estrellas para no tener que preocuparte por nada.

MAYORÍA DE C - VIAJERO AVENTURERO.

Para ti tu viaje soñado tiene que estar repleto de adrenalina, mientras más extremas sean las actividades más sientes que estás de vacaciones. Te encanta dejarte sorprender, disfrutas de lugares que quizá nadie conoce y puedes adaptarte a cualquier entorno. Eres la definición del mochilero que recorre el países enteros con presupuestos accesibles y sed de descubrir. Recuerda tomar siempre medidas de precaución y tener a la mano los números de emergencia del lugar al que vayas.

MAYORÍA DE D - VIAJERO PRÁCTICO.

Tu objetivo es conocer la cultura del destino. Quieres vivir la experiencia completa del lugar que visitas y adentrarte a las tradiciones y costumbres de sus habitantes. Te fascina probar los platillos típicos y llegar a los lugares favoritos de los locales. Eres un apasionado de los idiomas y los museos para conocer más a fondo la historia de tu destino.

MAYORÍA DE E - VIAJERO TECNOLÓGICO.

Tienes dominado el tema de las aplicaciones móviles. Te mueves como pez en el agua y puedes armar un viaje entero solo con tu smartphone. Ya no llevas efectivo porque prefieres las transacciones electrónicas, pero recuerda que no todos los destinos están preparados para recibir pagos de este tipo. Lleva siempre contigo una batería de respuesto para que no te quedes sin energía en el celular y usa solo aplicaciones confiables cuyo uso esté avalado por otros usuarios.



ETAPA 1: PREPARACIÓN Y PLANIFICACIÓN DE TU VIAJE DE ENSUEÑO

¡Hola aventurer@s! Estáis a punto de embarcaros en una emocionante aventura: planear vuestro viaje de ensueño. Esta etapa es esencial para asegurar que vuestro viaje sea perfecto. Aquí tenéis una guía para llevar a cabo la primera etapa, la planificación:

PASO 1: INVESTIGAR POSIBLES DESTINOS:

Investigad los diferentes destinos: ARGENTINA, BOLIVIA, EL PERÚ, REPÚBLICA DOMINICANA, COLOMBIA, CUBA, HONDURAS, ESPAÑA (ANDALUCÍA), ESTADOS UNIDOS (MIAMI). Debéis escoger un destino.

PASO 2: LA DURACIÓN Y PERÍODO DEL VIAJE:

30 días, 1 mes. Escoged una fecha entre ENERO y JUNIO 2024.

PASO 3: DEFINIR EL PRESUPUESTO:

Vuestro premio os otorga 7.777€ por persona. Calculad todos los gastos: vuelos, alojamiento, comidas, actividades, seguro de viaje y más.

4: CONSULTAR EL CLIMA DE VARIOS DESTINOS:

Investigad el clima de los destinos en las fechas de vuestro viaje. Queréis aseguraros de que el tiempo sea agradable y adecuado.

5. ESCOGED VUESTRO GRUPO DE VIAJE:

Formad un equipo de compañeros de viaje. Mínimo 2 personas y máximo 5. Elegid a quienes compartan vuestros intereses y energía para crear viajar.

6. ANALIZAR PROS Y CONTRAS:

Para decidir, haced una lista de pros y contras de cada destino. Considerad aspectos como la cultura, la gastronomía, las actividades y las atracciones turísticas.

Presentación del Destino. Una presentación bien preparada puede hacer la diferencia. Ningún otro grupo de viajeros podrá escoger el mismo destino que vosotr@s. Daos prisa para preparar una presentación del destino que preferís, cuanto más detallada y más argumentos deis más posibilidades tendréis de ir al destino escogido! Aquí tenéis una posible estructura para hacerlo:

1. INTRODUCCIÓN: Presentad el destino y por qué lo habéis elegido. Captad la atención con una anécdota o dato interesante.

2. CLIMA Y TEMPORADA: Hablad del clima en la época de vuestro viaje. ¿Es temporada alta o baja? ¿Qué actividades son ideales en esa época? ¿Época de lluvias, sequía? ¿Frío, calor?

3. ALOJAMIENTO: Mencionad las opciones de alojamiento disponibles. ¿Hoteles, hostales, Airbnb? Destacad ubicación, comodidades y precios.

4. CULTURA, ATRACCIONES, GASTRONOMÍA Y ACTIVIDADES: Hablad de la cultura local, atracciones turísticas y actividades únicas. ¿Qué hace a este destino especial? No olvidéis mencionar la comida. Platos típicos, restaurantes recomendados y experiencias culinarias. ¿Qué podéis hacer durante vuestro viaje? Desde visitas culturales hasta deportes de aventura.

5. PRESUPUESTO: Presentad un presupuesto de gastos, basado en vuestro premio y los precios del destino. Demostrad que habéis considerado todas las opciones.

6. CONCLUSIÓN: Resumid por qué este destino es el ideal para vosotros. Cerrad la presentación con una nota emotiva.

*Recuerda, cuanto más creativa y detallada sea vuestra presentación, más posibilidades tendréis de ganar vuestro destino soñado.
¡Buena suerte en esta emocionante etapa de planificación!*



EJEMPLO DE PRESENTACIÓN: VIAJE A CHILE

Hoy vamos a sumergirnos en la planificación de nuestro viaje a Chile, un país lleno de contrastes y maravillas por descubrir. Desde la ciudad de Santiago hasta la pintoresca Valparaíso y las majestuosas montañas de los Andes, estamos listos para explorar la cultura, la naturaleza y las aventuras que este destino tiene para ofrecer. La moneda local es el peso chileno (CLP), y la seguridad generalmente es buena. Consideremos también el vuelo desde Dzaoudzi hasta Santiago, capital de Chile, que duraría aproximadamente 25 horas a lo que deberíamos sumarle las escalas. La bandera chilena es un símbolo que encarna la historia y la lucha del país por la independencia. En el cuadro azul brilla una estrella blanca, conocida como “La Estrella Solitaria”. Ésta simboliza la independencia de Chile. Representa la voluntad de la nación de ser libre y autónoma.

Vamos a viajar durante la temporada de primavera y verano, desde el 1 de enero hasta el 31 de enero de 2024. Durante este período, el clima en Chile es cálido y agradable, lo que lo convierte en el momento perfecto para disfrutar de todas las experiencias que este hermoso país tiene para ofrecer. Es importante tener en cuenta que el clima puede variar según la región que visitemos en Chile. En Santiago y Valparaíso, ubicadas en la zona central del país, las temperaturas estarán en promedio entre 20°C y 30°C durante esta temporada. Esto nos permitirá disfrutar de paseos por la ciudad, explorar sus calles coloridas y relajarnos en las playas cercanas.

En el sur de Chile es posible que las temperaturas sean un poco más frescas, oscilando entre 15°C y 25°C. Aquí podremos explorar la impresionante belleza natural de los lagos y los bosques exuberantes. En el norte de Chile las temperaturas serán más altas, alcanzando hasta 35°C. Si finalmente decidimos explorar esta región, podremos admirar el desierto más árido del mundo.

Nuestro itinerario de 30 días en Chile nos llevará a través de diversas experiencias y destinos inolvidables. A continuación, presentamos nuestro primer esbozo de itinerario de viaje. Comenzamos en Santiago, la capital de Chile, donde exploraremos la ciudad. Luego nos dirigimos a Valparaíso, una ciudad costera llena de arte callejero y colinas coloridas. Una primera parte del viaje será el descubrimiento de las ciudades principales del país. Después, nos adentraremos en la naturaleza en la región de los lagos en el sur del país, visitando Pucón y explorando lagos y parques. Continuaremos hacia la Patagonia chilena, donde exploraremos Punta Arenas y el Parque Nacional Torres del Paine. Luego, nos dirigiremos a la cordillera de los Andes para practicar senderismo y montañismo, rodeados de naturaleza impresionante. También exploraremos la Reserva Nacional Altos de Lircay. Nuestro siguiente destino será el Desierto de Atacama, donde admiraremos paisajes únicos como el Valle de la Luna y disfrutaremos de la observación de estrellas en uno de los mejores cielos astronómicos del mundo. Finalmente, regresaremos a Santiago y concluiremos nuestro viaje. Este itinerario sería nuestro ideal porque nos llevaría a través de diversos entornos, desde zonas urbanas hasta paisajes desérticos y glaciares, permitiéndonos experimentar la rica variedad de la naturaleza chilena y su diversidad cultural.

Durante nuestro viaje, nos aseguraremos de tener opciones de alojamiento que se adapten a nuestras preferencias y presupuesto. En Santiago y Valparaíso, descubriremos una amplia gama de opciones para alojarnos. Desde hoteles en el corazón de la ciudad hasta acogedores hostales en barrios bohemios, tendremos la libertad de elegir lo que mejor se ajuste a nuestro estilo. Para sumergirnos en la autenticidad de las regiones del sur y la cordillera de los Andes, optaremos por cabañas rústicas. Estos alojamientos rodeados de naturaleza nos proporcionarán una experiencia auténtica y una conexión más profunda con el entorno.

¡Pero eso no es todo! Para descubrir estos destinos como habitantes locales, exploraremos opciones de Airbnb, donde podremos sumergirnos en la vida cotidiana y experimentar la cultura desde adentro. Además, consideraremos albergues de juventud, que no solo son económicos, sino que también nos brindarán la oportunidad de conocer a otros viajeros y compartir historias. E incluso podríamos aventurarnos en el mundo del *couchsurfing*, una experiencia única que nos permitirá conectar con lugareños y descubrir una perspectiva completamente diferente. Y para darle un toque de aventura a nuestra experiencia, ¿qué tal pasar una noche bajo las estrellas en el norte de Chile? En el desierto de Atacama, con su cielo nocturno lleno de estrellas, podríamos considerar acampar al aire libre para disfrutar de una experiencia única. En resumen, nuestra elección de alojamiento será variada y emocionante, brindándonos la oportunidad de sumergirnos en la cultura local y vivir momentos verdaderamente auténticos.

Nuestro viaje estará lleno de experiencias culturales, delicias gastronómicas y emocionantes actividades de entretenimiento que nos permitirán descubrir la autenticidad de Chile. En la parte más urbana de nuestro viaje en Santiago y Valparaíso, exploraremos museos y edificios emblemáticos para comprender mejor la historia. No olvidaremos explorar mercados y probar la comida callejera sin olvidar degustarla en restaurantes. En el sur del país, conectaremos con la rica cultura Mapuche mientras exploramos bosques y lagos. Seremos parte de sus tradiciones y aprenderemos sobre su forma de vida. La cocina Mapuche nos sorprenderá con platos tradicionales llenos de historia y sabor. Y en los Andes, la quinoa y los productos locales nos brindarán una experiencia culinaria única.

Cuando se trata de entretenimiento, asistiremos a algún evento o concierto en las zonas urbanas. En el sur, el senderismo y el kayak nos llevarán a través de paisajes deslumbrantes. Y en los Andes, las caminatas nos conectarán con la grandeza de la montaña y la tranquilidad del entorno. Nuestro viaje a Chile será un festín para los sentidos, lleno de cultura, sabores y diversión. Cada día nos llevará a una nueva aventura que nos acercará a la esencia de este hermoso país.

Hemos analizado de forma general los gastos del viaje y contamos invertir el dinero de la siguiente manera. Los vuelos ida y vuelta de Dzaoudzi a Santiago tendrán un costo estimado de 2500€ por persona, representando aproximadamente el 33% de nuestro presupuesto. Reservaremos alojamientos variados para adaptarnos a cada destino. En promedio, estimamos que el alojamiento costará alrededor de 1400€ por persona, abarcando cerca del 18% del presupuesto. Disfrutaremos de la rica gastronomía chilena en cada ciudad. Estimamos gastar alrededor de 1165€ por persona en comida, lo que representa alrededor del 15% del presupuesto. Para explorar museos, parques y experiencias culturales, destinaremos unos 1088€ por persona, aproximadamente el 14% del presupuesto. Calculamos que necesitaremos unos 777€ por persona para transportarnos localmente y cubrir gastos imprevistos, que corresponderían al 10% del presupuesto. Destinaremos un 10% del presupuesto para posibles gastos adicionales y emergencias. Con un presupuesto de 7777€ por persona, estamos seguros de que disfrutaremos de una experiencia completa en nuestro viaje por Chile. Cada euro se utilizará sabiamente para garantizar que aprovechemos al máximo cada aspecto de esta aventura.

En resumen, nuestro viaje a Chile nos brindará una experiencia única que abarcará desde la energía de la ciudad hasta la tranquilidad de la naturaleza. Exploraremos diversas facetas de este país extraordinario, comenzando por la vitalidad de las ciudades para luego aventurarnos en la naturaleza hacia el sur. No olvidaremos la cordillera de los Andes, donde nos sumergiremos en la vida de los pueblos montañosos y disfrutaremos de una conexión profunda con la naturaleza.

La variedad climática de Chile nos desafiará a empacar de manera estratégica. Desde la fresca costera de Valparaíso hasta las altitudes de la cordillera, debemos asegurarnos de estar preparados para cualquier clima. No olvidemos verificar las opciones de roaming con Orange Reunión, Only FR y SFR para mantenernos conectados durante nuestras aventuras.

En caso de necesitar asistencia, el Consulado General de Francia en Santiago puede ser contactado en el +56224708000. Desafortunadamente, no hay Consulado de Las Comoras en Chile. Además, es recomendable tener a mano los números de emergencia locales, como el 133 para emergencias policiales y el 131 para emergencias médicas.

Estamos emocionados por la oportunidad de explorar Chile y crear recuerdos inolvidables. Agradecemos sinceramente que nos hayáis escuchado.

ETAPA 2: DOCUMENTACIÓN, ASPECTOS LEGALES Y ADMINISTRATIVOS

En una agencia de viajes, dos amigos se reúnen con un agente para planificar los aspectos técnicos, legales y administrativos de su próximo viaje.

AMIGO 1: ¡Hola! Estamos planeando un emocionante viaje y queremos obtener algunos consejos para empezar a organizar el viaje y no olvidar ningún detalle.

AGENTE DE VIAJES: ¡Por supuesto! Estoy aquí para ayudarles en todo lo que necesiten. ¿En qué puedo asistirles?

AMIGO 2: Tenemos algunas dudas sobre la preparación antes de nuestro viaje. ¿Podría darnos más información sobre los aspectos prácticos que debemos considerar?

AGENTE DE VIAJES: ¡Por supuesto! La preparación adecuada es clave para tener un viaje exitoso y sin preocupaciones. Hay varios aspectos que deben tener en cuenta antes de partir.

AMIGO 1: Perfecto, empezaremos por los documentos y visados. ¿Qué debemos considerar?

AGENTE DE VIAJES: Antes de hacer sus maletas, asegúrense de tener en orden sus documentos de viaje. Verifiquen que sus pasaportes sean válidos durante todo el período del viaje. Además, investiguen si los destinos potenciales requieren visados para ciudadanos de su país. Algunos países permiten la entrada sin visado por un período determinado, mientras que otros pueden exigir tramitar un visado con antelación.

AMIGO 2: ¡Entendido! Ahora, sobre el seguro de viaje. ¿Cuál es la importancia de contar con uno?

AGENTE DE VIAJES: La seguridad y tranquilidad durante su viaje son esenciales. Les recomiendo considerar adquirir un seguro de viaje que los proteja en caso de emergencias médicas, cancelaciones de vuelos, pérdida de equipaje y otros imprevistos. Evalúen diferentes opciones y elijan un plan que se ajuste a sus necesidades y al tipo de viaje que están planeando.

AMIGO 1: ¡Eso suena muy sensato! Ahora, respecto al manejo del dinero en el extranjero, ¿qué consejos nos puedes dar?

AGENTE DE VIAJES: La gestión del dinero es una parte crucial de cualquier viaje. Verifiquen la moneda local de los destinos que están considerando y planeen cómo manejarán sus finanzas durante el viaje. Pueden considerar cambiar dinero en casas de cambio o utilizar tarjetas de débito y crédito internacionales. Infórmense sobre posibles cargos por transacciones en el extranjero y asegúrense de tener suficiente efectivo disponible en caso de emergencias.

AMIGO 2: ¡Gracias por la información! Y en cuanto a la comunicación mientras viajamos, ¿hay algo que debemos tener en cuenta?

AGENTE DE VIAJES: Mantenerse conectados mientras viajan es importante. Antes de partir, verifiquen la cobertura de su proveedor de telefonía móvil en los destinos posibles. Investigen opciones para obtener tarjetas SIM locales o planes de roaming que les permitan utilizar datos y realizar llamadas sin incurrir en costos excesivos. Mantener la comunicación con familiares y amigos les brindará tranquilidad y la posibilidad de compartir sus experiencias en tiempo real.

AMIGO 1: ¡Perfecto! Y por último, ¿qué nos sugieres en caso de emergencias o contratiempos?

AGENTE DE VIAJES: Nunca está de más estar preparados para emergencias. Lleven consigo la información de contacto de la embajada o consulado de su país en los lugares que visitarán. En caso de problemas inesperados, podrán recurrir a ellos para recibir asistencia y orientación. Además, es importante que se familiaricen con los números de emergencia locales, como los servicios de policía y asistencia médica.

AMIGO 2: ¡Gracias por todos estos consejos! Nos sentimos más preparados para nuestro viaje.

AGENTE DE VIAJES: Estoy encantado de poder ayudarles. Recuerden que una buena preparación hará que su viaje sea mucho más placentero y sin preocupaciones. Si tienen más preguntas o necesitan más asesoramiento, no duden en consultarme.

En el diálogo anterior se presentan los aspectos legales y administrativos que hay que considerar cuando nos vamos de viaje. ¿Cuáles son?

1. _____
2. _____
3. _____
4. _____
5. _____

EXPRESIONES PARA EXPRESAR CONSEJO:

- 1. DEBERÍAS + INFINITIVO:** Indica una recomendación o consejo sobre lo que se debería hacer.
Ejemplo: *Deberías llevar ropa abrigada si viajas a una zona fría.*
- 2. TE/OS/LE/LES ACONSEJO QUE + SUBJUNTIVO:** Se utiliza para ofrecer consejos de manera personal.
Ejemplo: *Te aconsejo que investigues sobre las costumbres locales antes de viajar.*
- 3. SERÍA BUENO QUE + SUBJUNTIVO:** Expresa una sugerencia o consejo que se considera beneficioso.
Ejemplo: *Sería bueno que llevaras un adaptador de corriente para tus dispositivos.*
- 4. SI FUERA TÚ/USTED + CONDICIONAL:** Indica lo que el hablante haría en la situación del oyente.
Ejemplo: *Si fuera tú, llevaría un seguro de viaje para estar tranquilo.*
- 5. ES IMPORTANTE QUE + CONDICIONAL:** Indica la importancia de realizar una acción.
Ejemplo: "Es importante que lleguen 3 horas antes de la salida del vuelo al aeropuerto."

EXPRESIONES PARA EXPRESAR OBLIGACIÓN:

- 1. ES NECESARIO + INFINITIVO:** Se usa para indicar que algo es requerido o indispensable.
Ejemplo: *Es necesario verificar los requisitos de visado antes de viajar.*
- 2. HAY QUE + INFINITIVO:** Expresa la necesidad o deber de realizar una acción.
Ejemplo: *Hay que llevar un pasaporte válido para viajar al extranjero.*
- 3. ES OBLIGATORIO + INFINITIVO:** Indica que una acción es obligatoria y no opcional.
Ejemplo: *Es obligatorio declarar artículos de valor en la aduana.*
- 4. TENER QUE + INFINITIVO:** Indica una obligación o necesidad de hacer algo.
Ejemplo: *Tienes que respetar las normas de seguridad en el aeropuerto.*

COMPLETAR LAS FRASES CON LAS EXPRESIONES ADECUADAS PARA EXPRESAR CONSEJO U OBLIGACIÓN.

1. _____ investigar el clima del destino antes de hacer las maletas.
2. _____ llevaría una copia de tus documentos importantes en formato digital.
3. _____ consultar la cobertura de tu seguro médico en el extranjero.
4. _____ tengas suficiente efectivo en moneda local para emergencias.
5. _____ investigar si se requiere visado para el país que planeas visitar.
6. _____ llevar ropa cómoda y adecuada para las actividades que realizarás.
7. _____ consideren adquirir un seguro de viaje para protección en emergencias.
8. _____ respete las normas de etiqueta al visitar lugares religiosos.
9. _____ llevar un adaptador de corriente para tus dispositivos electrónicos.
10. _____ tendría a mano los números de emergencia locales en tu destino.

1. DOCUMENTOS Y VISADOS:

Es crucial tener toda la documentación en regla para evitar problemas administrativos en el país que estás visitando o encontrarte que no puedas pasar la frontera. A continuación exponemos algunos aspectos básicos a tener en cuenta.

- **VERIFICACIÓN DE PASAPORTE:** Hay que verificar que el pasaporte no esté cerca de su fecha de vencimiento durante el período de viaje. Muchos países requieren que el pasaporte tenga una validez mínima de seis meses a partir de la fecha de ingreso en el país visitado.
- **VISADOS REQUERIDOS:** Algunos países permiten la entrada sin visado por un período determinado, mientras que otros pueden exigir un visado de turista. Hay que asegurarse de entender bien los requisitos específicos y los procedimientos para obtener un visado si es necesario.
- **VISADOS POR ANTICIPADO:** Si se requieren visados, puede que haya que tramitarlos antes del viaje o obtenerlos directamente a la llegada. Algunos países permiten la obtención de visados a la llegada, pero es importante estar informado sobre los costos y los requisitos de documentación.
- **DURACIÓN DE LA ESTANCIA:** Comprende el período permitido de estancia con el visado de turista. Algunos destinos tienen restricciones en la duración de la estancia y pueden exigir una extensión o salida del país antes de que el visado expire.
- **DOCUMENTOS ADICIONALES:** Además de pasaporte y visado, algunos países pueden requerir documentación adicional, como un billete de salida o pruebas de fondos suficientes para la estancia.
- **REGISTRO Y DOCUMENTACIÓN ELECTRÓNICA:** A veces, se pueden completar formularios de visado en línea antes del viaje. Hay que respetar los plazos proporcionados por las autoridades del país.

2. SEGURO DE VIAJE:

Cuando se trata de viajar, la seguridad y la tranquilidad son fundamentales. Un seguro de viaje es una inversión valiosa que puede brindar protección en caso de emergencias o situaciones imprevistas. Un seguro de viaje es una inversión esencial para garantizar el bienestar y la tranquilidad.

- **COBERTURA MÉDICA:** Gastos médicos en caso de enfermedad o lesiones durante el viaje. Esto incluye consultas médicas, hospitalización, medicamentos y tratamientos médicos necesarios.
- **EMERGENCIAS MÉDICAS Y EVACUACIÓN:** Cobertura para evacuaciones médicas de emergencia, especialmente si se planea visitar destinos remotos o aventureros. Esto garantiza atención médica adecuada y el traslado a un centro médico si es necesario.
- **CANCELACIÓN DE VIAJE Y REEMBOLSO:** Cobertura en caso de cancelación del viaje debido a circunstancias imprevistas, como enfermedad grave o situaciones familiares complicadas.
- **PÉRDIDA DE EQUIPAJE:** Cobertura en caso de pérdida, robo o daño de equipaje. Esto puede ser útil para reemplazar artículos esenciales y valiosos.
- **ASISTENCIA LEGAL Y RESPONSABILIDAD CIVIL:** Asistencia legal en el extranjero y cobertura por responsabilidad civil en caso de daños a terceros.
- **COMPARACIÓN DE PÓLIZAS:** Hay que comparar diferentes pólizas de seguro de viaje para encontrar la que mejor se adapta a las necesidades y presupuesto del viajero.
- **CONTACTO Y SOPORTE:** Las compañías de seguros ofrecen números de emergencia en caso de necesidad de asistencia durante el viaje.

3. MONEDA Y DINERO:

La gestión adecuada del dinero es esencial para un viaje exitoso y sin preocupaciones.

- **MONEDA LOCAL:** ¿Cuál es la moneda oficial del país de destino? Hay que averiguar el tipo de cambio y familiarizarse con los billetes y monedas para evitar confusiones durante el viaje.
- **CAMBIO DE DINERO:** Es interesante cambiar una pequeña cantidad de dinero antes de viajar. Esto proporcionará efectivo para gastos iniciales, como transporte desde el aeropuerto.

- **TARJETAS DE DÉBITO Y CRÉDITO:** Hay que verificar con la entidad bancaria que las tarjetas de débito y crédito son aceptadas en los países destinos, es decir, que sean tarjetas internacionales.
- **CAJEROS AUTOMÁTICOS:** Los cajeros automáticos son una forma conveniente de obtener efectivo en moneda local. Sin embargo, algunos cajeros cobran comisiones por retiros internacionales.
- **ALERTAS DE FRAUDE:** Si utilizas tarjetas de crédito o débito en el extranjero, mantente alerta ante posibles actividades fraudulentas. Hay que revisar los estados de cuenta en línea regularmente.

4. COMUNICACIÓN:

Mantenerse conectado durante el viaje es importante para la seguridad y comodidad. Estar conectado durante el viaje es esencial para mantener la comunicación. Aquí presentamos algunos consejos para asegurar la comunicación de manera efectiva en el extranjero:

- **ROAMING Y COBERTURA:** Es necesario verificar la cobertura del proveedor de telefonía móvil en los destinos que planeas visitar. Algunos operadores ofrecen opciones de roaming internacional que le permiten utilizar tu teléfono en el extranjero. Es importante investigar los costos y las tarifas de datos, llamadas y mensajes antes de activar el roaming para evitar sorpresas.
- **TARJETA SIM LOCAL:** Siempre se puede adquirir una tarjeta SIM local. Esto permitirá tener un número local y acceder a tarifas más económicas para llamadas y datos. Las tarjetas SIM locales para turistas suelen ser fáciles de conseguir en aeropuertos o quioscos locales.
- **APLICACIONES DE COMUNICACIÓN:** Las aplicaciones de mensajería y llamadas en línea, como WhatsApp, Skype o Viber se utilizan con conexión a Internet sin costos adicionales.
- **WI-FI GRATUITO:** Las conexiones Wi-Fi gratuitas disponibles en hoteles, restaurantes, cafeterías y lugares públicos. Antes de viajar, hay que ver dónde hay puntos de acceso Wi-Fi para no desperdiciar datos móviles.
- **MAPAS Y NAVEGACIÓN:** La descarga de mapas y aplicaciones de navegación offline antes de partir permitirá acceder a indicaciones incluso sin conexión a Internet. Esto es útil para explorar nuevas áreas sin necesidad de internet.

5. EMERGENCIAS Y CONTACTO:

Estar preparado para cualquier situación de emergencia es fundamental al viajar. Aquí presentamos algunos consejos para mantener la seguridad y saber cómo obtener ayuda:

- **INFORMACIÓN DE EMERGENCIA:** Es importante anotar los números de emergencia locales en los destinos que visitarás. Esto incluye el número de emergencias médicas, policiales y de bomberos.
- **EMBAJADA O CONSULADO:** Hay que buscar la información de contacto de la embajada o consulado del país que se visita. Ante una situación de emergencia o necesidad de asistencia, saber dónde acudir para obtener ayuda de tus representantes diplomáticos es crucial.
- **COPIA DE DOCUMENTOS:** Es de vital importancia tener copias *on line* de documentos importantes, como pasaporte, visados, seguro de viaje y tarjetas de crédito. Esto facilitará el acceso en caso de pérdida o robo.
- **CONTACTO LOCAL:** Hay que mantener el contacto con la persona encargada del alojamiento y al menos una persona de confianza en el lugar de origen. Hay que proporcionar siempre información sobre el itinerario y mantenerlos informados sobre cualquier cambio de planes.
- **CONDICIONES CLIMÁTICAS Y NATURALES:** Es importante informarse sobre las condiciones climáticas y naturales. Sobre todo en el caso de visitar áreas propensas a desastres naturales, como terremotos o huracanes. Hay que informarse de antemano sobre los procedimientos de seguridad.
- **VACUNAS, REGISTROS MÉDICOS Y ALERGIAS:** Es importante informarse de la necesidad de vacunas especiales o obligatorias para entrar a un país. Por otro lado, llevar consigo una tarjeta que indique alergias y afecciones médicas puede ser de gran ayuda en caso de atención médica urgente.

FICHA TÉCNICA:

LEGALIDADES Y REQUERIMIENTOS PARA VIAJAR A CHILE

1. DOCUMENTOS Y VISADOS:

- Verificar la fecha de vencimiento del pasaporte: Chile requiere que el pasaporte sea válido al menos 6 meses antes de su vencimiento para poder entrar al país.
- Para un viaje de turismo de 30 días, los ciudadanos franceses no requieren visado para ingresar a Chile. Pueden ingresar como turistas y permanecer hasta 90 días.

2. SEGURO DE VIAJE:

- AXA Seguros de Viaje: Dependerá de la cobertura y duración del viaje, pero un plan básico podría rondar los 30-50 euros por persona.
- World Nomads: Para un viaje de 30 días, podría estar en el rango de 40-60 euros por persona.
- Allianz Travel: El costo varía según la cobertura elegida, pero podría ser alrededor de 25-45 euros por persona.

3. MONEDA Y DINERO:

- Cambio de EURO a CLP:
1 EURO = a 930 CLP.
- Agencias de cambio en Chile: Algunas opciones son "AFEX" y "Global Exchange".

4. COMUNICACIÓN:

- Tarjeta SIM para turistas:
Compañías locales "Entel", "Movistar" y "Claro"
- Los precios varían, pero podrían estar en el rango de 10-20 euros (aproximadamente 10,000-20,000 CLP).

5. EMERGENCIA Y CONTACTO:

- Embajada de Francia en Chile (Servicio Consular):
Teléfono: +562 2 800 5000
Em@il: consulat.santiago-amba@diplomatie.gouv.fr
- Vacunas: Además de las vacunas rutinarias, se recomienda la vacuna contra la Fiebre Amarilla si se ha visitado un país de riesgo antes de llegar a Chile.

FICHA TÉCNICA:

LEGALIDADES Y REQUERIMIENTOS PARA VIAJAR A [REDACTED]

1. DOCUMENTOS Y VISADOS:



2. SEGURO DE VIAJE:



3. MONEDA Y DINERO:



4. COMUNICACIÓN:



5. EMERGENCIA Y CONTACTO:



EJERCICIO 1: COMPLETA LAS SIGUIENTES FRASES UTILIZANDO EXPRESIONES DE OBLIGACIÓN Y CONSEJO:

1. (TÚ) _____ verificar que tienes un pasaporte válido.
2. (USTED) _____ comprobar si se requieren visados para los destinos potenciales.
3. (VOSOTROS) _____ considerar adquirir un seguro de viaje en caso de emergencias médicas
4. (USTEDES) _____ considerar cambiar dinero o usar tarjetas de débito/crédito internacionales.
5. (TÚ) _____ verificar la cobertura de tu proveedor de telefonía móvil en los destinos posibles.
6. (USTED) _____ llevar información del consulado de tu país en los lugares visitados.
7. (VOSOTROS) _____ llevar una copia de tus documentos importantes en formato digital.
8. (USTEDES) _____ considerar cambiar dinero local antes de llegar a tu destino.
9. (TÚ) _____ evitar mostrar objetos de valor si visitas lugares de alta criminalidad.
10. (USTED) _____ adquirir un seguro de viaje para emergencias médicas.
11. (VOSOTROS) _____ llevar un mapa físico como respaldo si planeas explorar zonas remotas.
12. (USTEDES) _____ considerar opciones locales de telefonía en lugar de confiar en el roaming.
13. (VOSOTROS) _____ investigar sobre las costumbres y normas culturales locales.
14. (USTED) _____ estar al tanto de las restricciones de equipaje antes de volar.
15. (TÚ) _____ investigar sobre las regulaciones aduaneras de los destinos que visitas.

EJERCICIO 2: COMPLETA LAS SIGUIENTES FRASES

1. Antes de partir, _____ (USTEDES/TENER) todos los documentos de viaje necesarios.
2. Es importante que _____ (USTED/HACER) una lista de los artículos que llevará en la maleta.
3. Siempre es recomendable que _____ (USTEDES/INVESTIGAR) sobre las costumbres locales.
4. No _____ (USTEDES/SUBESTIMAR) la importancia de mantener sus pertenencias seguras..
5. Si viajan a un país de habla diferente, _____ (USTED/APRENDER) frases básicas en ese idioma.
6. Les aconsejo que _____ (USTEDES/LEER) las reseñas de otros viajeros antes de reservar un hotel.
7. Si planean hacer excursiones, _____ (USTED/LLEVAR) ropa adecuada y calzado cómodo.
8. Es necesario que _____ (USTEDES/INVESTIGAR) sobre las condiciones climáticas.
9. No debería confiar únicamente en el GPS, _____ (USTED/LLEVAR) un mapa del área que explora.
10. Es recomendable que _____ (USTEDES/TENER) una copia de sus documentos en línea.
11. Le aconsejo que _____ (USTED/PROBAR) la comida local y se _____ (SUMERGIR) en la gastronomía.
12. Si planean hacer actividades acuáticas, _____ (USTEDES/USAR) un protector solar resistente.
13. No _____ (USTEDES/SUBESTIMAR) la necesidad de mantenerse hidratados en climas cálidos.
14. _____ (USTEDES/CONSIDERAR) llevar adaptadores de corriente para cargar el móvil.
15. Les recomiendo que _____ (USTEDES/TENER) un plan B en caso de cambios en el itinerario

EJERCICIO 3: COMPLETAR CON EL PRESENTE DE SUBJUNTIVO UTILIZANDO LOS SIGUIENTES VERBOS:

ASEGURAR - TENER - VERIFICAR - SUBESTIMAR - SUBESTIMAR - LLEVAR - CONSIDERAR - SEGUIR - VISITAR - GUARDAR
- OBEDECER - APRENDER - TENER - DEJAR - EXPLORAR - OFRECER

1. En destinos remotos, es esencial que _____ a mano los números de emergencia locales.
2. Si viajar en temporada de lluvias, te aconsejo que _____ un impermeable y calzado adecuado.
3. No _____ la importancia de una identificación válida cuando _____ lugares turísticos.
4. Si planeas conducir en el extranjero, te aconsejo que _____ las normas de tráfico locales.
5. Deberías respetar las costumbres y tradiciones culturales de los lugares que _____.
6. No _____ objetos de valor a la vista en las habitaciones de hotel.
7. Siempre es recomendable que _____ la autenticidad de los sitios web al hacer reservas.
8. Si viajas a zonas con enfermedades, es necesario que _____ vacunarte antes del viaje.
9. Te aconsejo que _____ una copia física de tu itinerario en caso de problemas electrónicos.
10. Si visitas lugares de altitud, te aconsejo que _____ en cuenta los riesgos del mal de altura.
11. No deberías confiar en desconocidos que _____ asistencia excesiva lugares turísticos.
12. Siempre es recomendable que _____ las regulaciones aduaneras y los controles en los aeropuertos.
13. Si planeas practicar deportes acuáticos, te aconsejo que _____ las instrucciones de los monitores y guías locales.
14. No _____ la importancia de llevar una fotocopia de tus documentos de identidad.
15. Es importante que te _____ de tener suficiente tiempo en las conexiones de vuelos.

ETAPA 3: TRANSPORTE - LOS PASAJES

En busca del vuelo perfecto, nos sumergimos en la emocionante tarea de encontrar los vuelos ideales para un viaje a Venezuela. 3 amigos exploran diversas opciones y compañías, compartiendo sus descubrimientos y analizando precios y duración del viaje.

AMIGO 3: Chicos, creo que ha llegado el momento de empezar a buscar nuestros vuelos para el viaje a Venezuela.

AMIGO 2: Totalmente de acuerdo. Vamos a explorar diferentes páginas de búsqueda de vuelos y compañías para comparar precios y duración del viaje.

AMIGO 1: Yo propongo comenzar en AIRAUSTRAL. Como es la principal aerolínea en Mayotte, es posible que tengan opciones más directas y convenientes para nosotros.

AMIGO 2: Yo voy a entrar en SKYSCANNER, es un metabuscador online que nos permitirá comparar distintas opciones y ver vuelos multidestino.

AMIGO 3: En mi caso, quiero enfocarme en las compañías de Oriente Medio como QATAR AIRWAYS, EMIRATES y ETIHAD. Estas aerolíneas suelen ofrecer buenos precios y un servicio de alta calidad. Son reconocidas por su puntualidad y atención al cliente.

AMIGO 1: Bueno, mi búsqueda no ha sido muy exitosa. Encontré un vuelo con AIRAUSTRAL de Dzaoudzi a París y con AIRFRANCE de París a Caracas. Pero... Atención al precio... cuesta 5500€ por persona ida y vuelta, ¡lo cual es un 70% de nuestro presupuesto total de 7777€!

AMIGO 3: Uff, eso es carísimo.

AMIGO 2: ¡Sí, desmesurado! Estamos tratando de maximizar nuestro presupuesto para que podamos disfrutar al máximo durante nuestro viaje. Yo encontré un vuelo por 1900€ ida y vuelta en SKYSCANNER, pero tiene cinco escalas en Saint-Denis-La Reunión, en París, en Madrid y en Nueva York... Atención a la duración del viaje: serían 56 horas en total, ¡perderíamos más de dos días entre las escalas y estaríamos agotados!

AMIGO 1: ¡Epa!

AMIGO 3: Chicos, creo que he encontrado la solución. QATAR AIRWAYS propone un billete por 1759€ ida y vuelta. El recorrido sería Dzaoudzi-Nairobi-Doha-Madrid-Caracas. ¡Solo tenemos 3 horas de escala en cada aeropuerto, excepto en Doha que es de 50 minutos! Además, la aerolínea asegura el tránsito a pesar del breve tiempo de escala. Calculando el tiempo de vuelo, nos llevaría alrededor de 30 horas.

AMIGO 1: ¡Sí Señor! ¡Eso suena mucho mejor!

AMIGO 2: Definitivamente, eso tiene mucho más sentido. Con ese billete, tendríamos suficiente dinero para explorar y disfrutar de Caracas, es sólo un 20% de nuestro presupuesto total.

AMIGO 3: Exacto, así que lo siguiente es comprar los billetes con nuestras tarjetas de débito. Ya tenemos el dinero del premio en nuestras cuentas, así que estamos listos para hacerlo.

AMIGO 1: ¡Estoy emocionado por comenzar esta aventura en Caracas! Qué bien que hayas mirado otras opciones!

AMIGO 2: Nuestra paciencia y búsqueda valieron la pena. Estoy emocionado por todo lo que nos espera en este viaje.

La llegada de Internet ha revolucionado la compra de billetes de transporte. Ahora podemos acceder a una amplia gama de opciones, comparar precios y servicios, y realizar reservas en minutos desde cualquier lugar con conexión a Internet. Esto nos brinda mayor comodidad y flexibilidad en la planificación de nuestros viajes. Además, la compra online nos permite personalizar nuestros viajes y adaptarlos a nuestras necesidades y preferencias. En conclusión, Internet ha transformado la forma en que compramos billetes de transporte, haciéndolo más accesible, conveniente y personalizado.



Busca. Reserva. Viaja.

Ahorra hasta un 40 %

Vuelos

Hoteles

Vuelo + Hotel

Coches alquiler

 Ida y vuelta Solo ida Múltiples destinos

Turista ▾

 Solo vuelos directos

¿Desde dónde sales?

¿A dónde vas?

Fecha de ida

Fecha de vuelta

1 viajero ▾

Buscar Vuelo + Hotel

Buscar vuelos

Skyscanner

Incl... ☰

Millones de vuelos baratos. Una sencilla búsqueda.

Desde
Dzaoudzi (DZA)A
País, ciudad o aero...Ida
Añadir fechaVuelta
Añadir fechaViajeros y clase de c...
1 Adulto, Turista

Buscar

 Vuelos directos

Expedia

Más opciones de viaje ▾

Descargar la app

Español

Anunciar una propiedad

Atención al cliente

Mis viajes



Busca vuelos

Viaje redondo

Viaje sencillo

Multidestino

Económica ▾

Origen

Origen

Destino

Fechas

29 ago. - 30 ago.

 Agrega la Compensación de precio y Expedia te hará un reembolso si tu vuelo sale más barato.*

Con tu cuenta de One Key, puedes acumular crédito OneKeyCash además de las millas de la aerolínea.

Expedia Rewards ahora es One Key™

Obtén recompensas en nuestras marcas con One Key

Expedia Hotels... Vrbo

Iniciar sesión

Más información sobre One Key

KAYAK



Iniciar sesión



¿Dónde quieres ir?

Ida y vuelta ▾

1 adulto ▾

Turista ▾

0 maletas ▾

Dzaoudzi (DZA) × +



Destino

jue. 14/9



jue. 21/9



10 trucos para comprar vuelos baratos por Internet

¿Estás buscando un vuelo barato para viajar en avión? Te contamos los mejores trucos para que no te salga por un ojo de la cara.



Irene Picazo

Madrid

Publicado: Miércoles, 02 febrero, 2022 13:38



Más información

▶ Las mejores ofertas de vuelos para viajar en febrero

▶ Los 12 destinos más baratos para viajar en 2022

Si eres de esas personas que les gusta viajar a menudo a lo largo del año (pero al mismo tiempo quieres ahórrate algo de dinero para que no te salga el vuelo por un ojo de la cara), sabrás que hay algunos **trucos para comprar billetes de avión más barato**. Uno de ellos, que descubrimos hace poco, es que **los martes es el mejor día para comprar vuelos**

baratos. ¿Quieres saber más? ¡Sigue leyendo que te lo contamos!

1. Compara precios

Si estás buscando los billetes de avión para uno o más destinos, no te quedes con la primera aerolínea que encuentres y compara precios entre varias. A veces, por la bajada de la demanda, también bajan los precios y puede haber diferencias de 10, 20 o 30 euros entre una y otra.

2. El mejor día para comprar vuelos baratos

Un poco más arriba explicábamos que el mejor día para comprar vuelos baratos era el **Martes**. Esto se debe a que las aerolíneas actualizan las bases de datos de precios y durante el transcurso del miércoles, con el parity pricing (precio que un comprador paga o puede esperar pagar por bienes importados), los precios van cambiando y deben ser aprovechados por el mejor postor.

3. La mejor hora para comprar vuelos baratos

Al igual que hay un mejor día, también hay una mejor hora. Normalmente, las personas suelen buscar vuelos en internet durante el día, y la gran mayoría por la tarde y noche, que es cuando tienes más tiempo libre pero... ¿qué pasa con la madrugada? Son pocas las personas que pueden permitirse **buscar vuelos de madrugada**, ¡aprovecha la baja demanda!

4. Los mejores meses para comprar vuelos baratos

Y lo mismo pasa con los meses, el periodo de vacaciones de verano suele ser en los meses de junio, julio y agosto y el de las vacaciones de Navidad el mes de diciembre, por lo que los precios suben. Y por contrario, los precios bajan en los **meses de septiembre y enero**, así que estos son los meses

5. Borra las cookies de navegación

Por si no lo sabías, la web de la aerolínea sabe lo que buscas y que es muy probable que adquieras esos pasajes, así que **borra las cookies y evita que te incrementen el precio**.

6. Entra en incógnito

Y esta recomendación es parecida a la anterior, si borrar las cookies de navegación no te ha servido. Puedes entrar a la página web de las aerolíneas **en modo incógnito**, ya que gran parte de los precios automatizados dependen de la región desde donde buscas tus vuelos.

7. Compra directamente con la web de las aerolíneas

A veces si no tienes muy claro dónde quieres viajar y con qué compañía, los buscadores son una gran ayuda. Sin embargo, al igual que las agencias de viajes, éstos **añaden una pequeña tasa por sus servicios**.

8. Cambia de aeropuerto

Hay veces que el aeropuerto más cercano a tu destino (o de tu origen) no es el más grande de la ciudad. Es más barato **aterrizar en ciudades pequeñas**.

9. Mira las escalas de los aviones

De esta forma te llevará más tiempo llegar hasta tu destino, pero **ahorrarás una buena cantidad de dinero**.

10. Flexibilidad con las fechas

Si no tienes cerrada la fecha en la que vas a viajar, a veces pasa lo mismo que con el destino. Busca **las fechas más baratas**, que suelen coincidir con los días en los que no hay vacaciones, festivos o fin de semana. Normalmente viajar entre semana es más barato y **volar de madrugada también**.

COSTA RICA

1. PARQUE NACIONAL TORTUGUERO:

Observación de Tortugas Marinas, Canales naturales, observación de aves, biodiversidad, Playa Tortuguero, observación de desove de tortugas.

2. RESERVA NATURAL MONTEVERDE:

Puentes colgantes, vida silvestre y flora única. Selva nubosa, actividades aventura (canopy y tirolesa), Santuario de colibrís, recorridos nocturnos.

3. PARQUE NACIONAL MANUEL ANTONIO:

Playas hermosas, senderos naturales y vida marina. Monos y otros animales, vistas panorámicas. Playa Biesanz, observación de delfines y ballenas.

4. PARQUE NACIONAL RINCÓN DE LA VIEJA:

Actividad volcánica, aguas termales y cascadas. Senderos, avistamiento de aves y vida silvestre. Catarata “La Cangreja”, cráteres de barro.

5. VOLCÁN ARENAL:

Volcán activo, aguas termales y observación de lava. Senderos, lago Arenal, aventuras al aire libre. Catarata “La Fortuna”, kayak en el lago.

6. PARQUE NACIONAL CORCOVADO:


Diversidad biológica, selva tropical y playas vírgenes. Observación de aves, paseos en bote por los manglares. Estación Sirena, vida marina en Golfo Dulce.

7. SAN JOSÉ (CAPITAL DE COSTA RICA):


Vibrante vida urbana, rica cultura y atractivos históricos. Museo Nacional y el Museo de Oro Precolombino. El Teatro Nacional, un ícono arquitectónico. Mercado Central. Parque Metropolitano La Sabana. Zonas comerciales y gastronómicas en barrios como Barrio Amón y Escalante.



1




2



3



6



7

¡Lugares imprescindibles de Costa Rica!

PLAYA

AVENTURA



NICARAGUA

1. GRANADA:

Arquitectura colonial, calles adoquinadas y la Iglesia de La Merced.

Isletas de Granada, Mercado de Artesanías. Fuerte La Polvora, Museo del Chocolate.

2. VOLCÁN MASAYA:

Cráter activo, observación de lava y vistas panorámicas.

Parque Nacional Volcán Masaya, museo de la cultura indígena. Cueva del Diablo, avistamiento de murciélagos.

3. ISLA DE OMETEPE:

Dos volcanes gemelos, senderismo y relajación en la playa. Petroglifos, fauna y flora única. Ojo de Agua, cascadas y pozas naturales.

4. LEÓN:

Historia colonial, Catedral de León y museos. Playas cercanas, arte urbano y ambiente estudiantil. Cerro Negro, sandboarding en un volcán activo.



5. SAN JUAN DEL SUR:

Playas para surf, ambiente relajado y puestas de sol. Vida nocturna, mercados artesanales. Playa Marsella, avistamiento de tortugas.

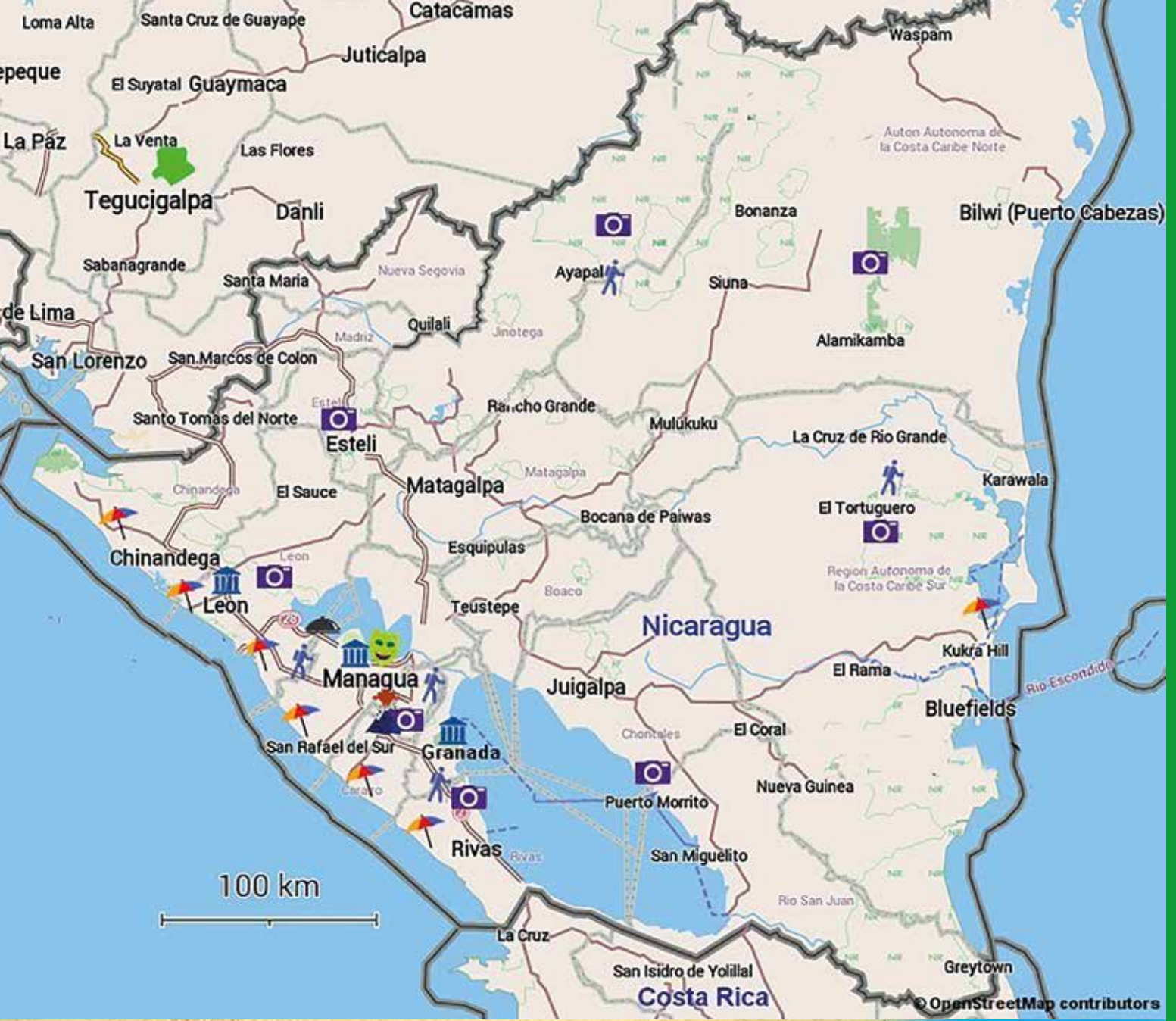
6. ISLA DE ZAPATERA:

Reserva arqueológica y natural, petroglifos. Playas, senderismo y observación de aves. Historia precolombina, biodiversidad en la isla.

7. MANAGUA (CAPITAL DE NICARAGUA):

El Malecón a orillas del lago Xolotlán. La Catedral. El Museo Nacional. Parque Luis Alfonso Velásquez. Mercado Roberto Huembes. Oferta gastronómica y vida nocturna en diferentes barrios.





ETAPA 4: LUGARES DE INTERÉS - ATRACCIONES - ITINERARIO

Cuatro amigos intercambian ideas y deciden el itinerario de su viaje a Costa Rica y Nicaragua.

AMIGO 1: Antes de organizar el itinerario de nuestro viaje a Costa Rica y Nicaragua, deberíamos discutir un poco sobre las atracciones y lugares de interés que nos gustaría visitar. ¿Qué pensáis?

AMIGO 2: A mí me encantaría ir al Parque Nacional Tortuguero en Costa Rica y hacer un tour para ver las tortugas marinas.

AMIGO 3: Yo quiero visitar la Reserva Natural Monteverde y ver de cerca la cultura local, y también hacer una caminata por los famosos puentes suspendidos.

AMIGO 4: ¡Sí señor! Para mí es un *must* Granada en Nicaragua. Además, sería divertido hacer un tour en bici por las isletas de Granada.

AMIGO 1: ¡Excelente! ¿Qué les parece si visitamos la Isla de Ometepe en Nicaragua? Es una isla única formada por dos volcanes y rodeada por el hermoso Lago Nicaragua.

AMIGO 2: ¡Me encanta la idea! También podríamos explorar la ciudad de León en Nicaragua, conocida por su rica historia colonial y sus impresionantes catedrales.

AMIGO 3: Para seguir disfrutando de la naturaleza, podríamos visitar el Volcán Masaya en Nicaragua, donde podríamos hacer una caminata y ver el impresionante cráter.

AMIGO 4: ¡Sí señor! Y para completar, podríamos incluir la ciudad de San Juan del Sur en Nicaragua, famosa por sus hermosas playas y su ambiente relajado.

AMIGO 1: Perfecto, vamos a construir itinerario. Sugiero que comencemos en San José, Costa Rica, y luego nos dirijamos al Parque Nacional Tortuguero, que se encuentra en la costa caribeña.

AMIGO 3: Después de visitar Tortuguero, podríamos dirigirnos hacia el norte y visitar la Reserva Natural Monteverde en Costa Rica. Desde allí, podríamos continuar hacia el Volcán Arenal, que está en la misma región.

AMIGO 4: Luego, cruzaremos la frontera hacia Nicaragua por Peñas Blancas y nos dirigiremos a Granada, que se encuentra en el sur del país. Después, podríamos visitar el Volcán Masaya y la Isla de Ometepe, que están en la misma área.

AMIGO 1: Finalmente, podríamos dirigirnos hacia el norte y visitar León, y luego terminar nuestro recorrido en San Juan del Sur.

AMIGO 3: Y finalizaremos nuestro recorrido en Managua, la capital de Nicaragua. Podremos explorar los sitios históricos y culturales de la ciudad antes de regresar a casa.

AMIGO 4: ¡Totalmente de acuerdo! Añadir Managua como el final de nuestro recorrido en Nicaragua nos permitirá tener una experiencia completa y conocer la capital del país.

AMIGO 1: Entonces, para resumir el itinerario, comenzaremos en San José, Costa Rica, y visitaremos el Parque Nacional Tortuguero en la costa caribeña. Luego nos dirigiremos hacia el norte para visitar la Reserva Natural Monteverde y el Volcán Arenal en Costa Rica.

AMIGO 2: Después, cruzaremos la frontera por Peñas Blancas hacia Nicaragua y visitaremos Granada en el sur del país. Continuaremos hacia el Volcán Masaya y la Isla de Ometepe, que están en la misma área.

AMIGO 3: Luego, nos dirigiremos hacia el norte para visitar León y finalmente terminaremos nuestro recorrido en San Juan del Sur. Finalizaremos en Managua, la capital de Nicaragua, donde podremos explorar los sitios históricos y culturales antes de regresar a casa.

AMIGO 2: Para nuestro transporte interno, podemos utilizar autobuses locales y también investigar las opciones de compañías de autobuses como Interbus y Ticabus, que ofrecen servicios entre las diferentes ciudades y destinos.

AMIGO 3: Estoy de acuerdo, el transporte interno es una parte importante a considerar en nuestro itinerario. Para desplazarnos dentro de Costa Rica, podemos utilizar los autobuses locales, que suelen ser una opción económica y frecuente. También podemos investigar las opciones de compañías de autobuses como Interbus y Ticabus, que ofrecen servicios entre las diferentes ciudades y destinos turísticos en Costa Rica.

AMIGO 4: Al cruzar la frontera hacia Nicaragua, podemos tomar un bus desde Peñas Blancas, que es el punto de ingreso, hacia Granada. En Nicaragua, también podemos utilizar los autobuses locales para desplazarnos entre las diferentes ciudades como Masaya, León y San Juan del Sur. Otra opción es utilizar servicios de transporte compartido, como taxis colectivos o vans, que suelen ser más rápidos y cómodos.

AMIGO 1: Además de los autobuses, también podríamos considerar alquilar un vehículo para tener más flexibilidad en nuestro itinerario y poder explorar los lugares de manera independiente. Sin embargo, es importante tener en cuenta que las carreteras en algunas zonas pueden ser estrechas o en mal estado, por lo que se recomienda tener experiencia en la conducción en estas condiciones.

AMIGO 2: En cuanto a las opciones de transporte en la Isla de Ometepe, podemos utilizar los servicios de ferry que conectan la isla con el continente. Estos ferries suelen tener horarios regulares y ofrecen una forma conveniente de llegar a la isla.

AMIGO 3: En resumen, para nuestro transporte interno, podemos utilizar autobuses locales en Costa Rica y Nicaragua, investigar las opciones de compañías de autobuses como Interbus y Ticabus, y considerar alquilar un vehículo para mayor flexibilidad. También podemos utilizar servicios de transporte compartido y los ferries para desplazarnos en la Isla de Ometepe.

AMIGO 4: Es importante tener en cuenta los horarios y la disponibilidad de los diferentes medios de transporte, así como planificar con anticipación para asegurarnos de tener una experiencia de viaje fluida y sin contratiempos.

AMIGO 1: ¡Exactamente! Planificar nuestro transporte interno de manera adecuada nos permitirá aprovechar al máximo nuestro itinerario y disfrutar de cada destino de manera cómoda y eficiente.

AMIGO 3: Es importante recordar que al cruzar la frontera entre Costa Rica y Nicaragua, deberemos presentar nuestros pasaportes y solicitar un nuevo visado para ingresar a Nicaragua. Además, debemos asegurarnos de tener todos los documentos necesarios para los cruces fronterizos y el vuelo de regreso.

AMIGO 4: Así es, planificar con anticipación y tener en cuenta los detalles logísticos nos ayudará a disfrutar al máximo de nuestro viaje. Estoy emocionado por explorar todos estos increíbles lugares en Costa Rica y Nicaragua.

AMIGO 1: ¡Definitivamente será una experiencia inolvidable! Estoy seguro de que disfrutaremos de la belleza natural, la cultura y la historia de ambos países. ¡Vamos a hacer de este viaje una aventura increíble!

ITINERARIO PROPUESTO: COSTA RICA Y NICARAGUA

COSTA RICA:

- 15 de enero: Llegada a San José.
- 16 de enero: Parque Nacional Tortuguero
(Transporte: Autobús desde San José, tiempo aproximado de viaje: 5-6 horas).
- 20 de enero: Reserva Natural Monteverde
(Transporte: Autobús desde Tortuguero, tiempo aproximado de viaje: 7-8 horas).
- 24 de enero: Parque Nacional Manuel Antonio
(Transporte: Autobús desde Monteverde, tiempo aproximado de viaje: 4-5 horas).
- 28 de enero: Parque Nacional Rincón de la Vieja
(Transporte: Autobús desde Manuel Antonio, tiempo aproximado de viaje: 4-5 horas).

NICARAGUA:

- 2 de febrero: Cruzar la frontera hacia Nicaragua y llegar a Granada
(Transporte: Cruzar la frontera por Peñas Blancas, luego autobús a Granada, tiempo aproximado de cruce de frontera: 1-2 horas, tiempo aproximado de viaje a Granada: 2-3 horas).
- 5 de febrero: Volcán Masaya
(Transporte: Autobús desde Granada, tiempo aproximado de viaje: 1-2 horas).
- 8 de febrero: Isla de Ometepe
(Transporte: Ferry desde San Jorge a la Isla de Ometepe, tiempo aproximado de viaje: 1-2 horas).
- 11 de febrero: León
(Transporte: Autobús y/o taxi compartido desde Ometepe, tiempo apro. de viaje: 4-5 horas).
- 13 de febrero: San Juan del Sur
(Transporte: Autobús desde León, tiempo aproximado de viaje: 2-3 horas).

DÍAS DE DESCANSO Y EXPLORACIÓN:

- 14-15 de febrero: Managua
(Transporte: Autobús desde San Juan del Sur, tiempo aproximado de viaje: 2-3 horas).
- 16 de febrero: Vuelo de regreso desde Managua.

NOTAS:

- El cruce de frontera entre Costa Rica y Nicaragua puede variar en tiempo según la agilidad del proceso.
- Los tiempos de viaje son aproximados y pueden variar según las condiciones del tráfico y los medios de transporte utilizados.
- Los detalles logísticos, horarios y disponibilidad de transportes pueden variar, por lo que es importante realizar investigaciones adicionales y confirmar los detalles con anticipación.

EJERCICIO 3: COMPLETAR CON LAS SIGUIENTES PREPOSICIONES:

A - ANTE - BAJO - CON - CONTRA - DE - DESDE - EN - HACIA -
HASTA - PARA - POR - SEGÚN - SIN - SOBRE - TRAS

Un emocionante viaje _____ Costa Rica y Nicaragua está _____ el horizonte. El itinerario abarca una variedad _____ destinos asombrosos, cada uno _____ sus propias atracciones únicas y experiencias inolvidables. _____ las animadas ciudades _____ San José y Managua _____ la tranquilidad _____ los parques nacionales y la belleza natural. _____ esta aventura que promete descubrimientos memorables, la emoción invade _____ todos los viajeros. _____ continuación os presentamos el itinerario:

_____ Costa Rica, la primera parada _____ el itinerario es el Parque Nacional Tortuguero, _____ (el) que llegaremos después _____ un pintoresco viaje _____ autobús _____ San José. Continuaremos _____ la Reserva Natural Monteverde, un santuario donde la biodiversidad nos espera después _____ un largo trayecto _____ autobús _____ Tortuguero. _____ allí, nos dirigiremos _____ (el) Parque Nacional Manuel Antonio, famoso _____ sus playas vírgenes y vida silvestre impresionante. Después, continuaremos _____ el norte _____ el Parque Nacional Rincón _____ la Vieja, donde podremos explorar aguas termales y paisajes volcánicos.

Cruzaremos la frontera _____ Costa Rica y Nicaragua _____ llegar _____ Granada, una ciudad colonial con una rica historia. _____ partir _____ aquí, nuestro viaje nos llevará _____ lugares fascinantes. Visitaremos el Volcán Masaya, donde podremos ver el cráter humeante. _____ los científicos, el volcán ha estado relativamente tranquilo _____ los últimos meses. _____ todo, esperamos fervientemente que, en _____ de todo pronóstico, no entre _____ erupción. Luego, nos dirigiremos _____ la impresionante Isla _____ Ometepe, que se encuentra en medio _____ (el) Lago Nicaragua. _____ allí, continuaremos _____ León, una ciudad vibrante y cultural. Nuestra última parada será San Juan _____ (el) Sur, una playa icónica _____ Nicaragua. Antes _____ finalizar nuestro viaje, pasaremos tiempo en Managua, la capital _____ Nicaragua. Aquí tendremos días _____ descansar y explorar _____ tantos días de movimiento. Luego, concluiremos nuestra aventura _____ un vuelo _____ regreso _____ Managua.

Este itinerario es una odisea _____ Costa Rica y Nicaragua. Viajaremos _____ paisajes magníficos, culturas vibrantes y experiencias auténticas. Cada destino ofrece algo especial, _____ parques nacionales y volcanes _____ ciudades coloniales y playas deslumbrantes. Preparémonos para una travesía inolvidable, llena _____ momentos _____ asombro y descubrimiento. Si tienen preguntas _____ cualquier aspecto _____ nuestro viaje, no duden _____ preguntarnos.

ETAPA 4A: ALOJAMIENTO

Cuatro amigos intercambian ideas sobre alojamiento para su viaje a Costa Rica y Nicaragua.

AMIGO 1: ¡Chicos, es hora de buscar alojamiento para nuestra aventura en Costa Rica! Tenemos que asegurarnos de encontrar lugares únicos y que se ajusten a nuestras preferencias.

AMIGO 2: ¡Exacto! Queremos tener experiencias auténticas y especiales en cada destino. Comencemos buscando en este buscador de hoteles y hostales que nos proporciona opciones variadas.

AMIGO 3: También deberíamos considerar probar AIRBNB para tener la oportunidad de alojarnos en lugares más locales y conocer a anfitriones interesantes. Y si nos sentimos aventureros, podríamos incluso intentar couchsurfing en algunos lugares.

AMIGO 4: Sí señor, me gusta mucho la idea de mezclar diferentes tipos de alojamiento para tener una experiencia más diversa y enriquecedora en nuestro viaje.

AMIGO 1: Primero, necesitamos encontrar un lugar en San José para nuestra llegada el 15 de enero. ¿Qué les parece un hostel con ambiente animado y cercano al centro para poder explorar la ciudad?

AMIGO 2: Sí, suena bien. Podríamos reservar en ese hostel que ofrece tours a pie por la ciudad y actividades culturales.

AMIGO 3: Luego, para nuestra visita al Parque Nacional Tortuguero el 16 de enero, podríamos buscar una cabaña ecológica cerca de la playa, para tener una experiencia única en la naturaleza.

AMIGO 4: Sí señor, me gusta mucho la idea de alojarnos en una cabaña en medio de la naturaleza. Será una experiencia muy auténtica.

AMIGO 1: Para la Reserva Natural Monteverde, podríamos considerar un AIRBNB en una finca con vistas al bosque nuboso. Seguro será una experiencia mágica.

AMIGO 2: ¡Y en Rincón de la Vieja, podríamos buscar un alojamiento que ofrezca acceso a las aguas termales y que esté rodeado de naturaleza!

AMIGO 4: Sí señor, me encanta la idea de relajarnos en aguas termales y estar rodeados de la belleza natural de la zona.

AMIGO 1: Estamos planificando una experiencia inolvidable. Para que sea aún más interesante, ¿qué opinan de intentar couchsurfing en Granada, Nicaragua?

AMIGO 4: Sí señor, me gusta mucho la idea de vivir como un local y conocer la cultura de Nicaragua a través del couchsurfing.

AMIGO 2: Y para la Isla de Ometepe, podríamos buscar una cabaña frente al lago o incluso considerar acampar en la playa si es posible.

AMIGO 4: Sí señor, me parece genial. Acampar en la playa sería una experiencia única y emocionante.

AMIGO 3: En definitiva, nuestro alojamiento será parte esencial de nuestras memorias de viaje. Asegurémonos de hacer reservas con tiempo para asegurarnos las mejores opciones.

AMIGO 4: Sí señor, planificar con anticipación nos ayudará a tener un viaje sin preocupaciones y a disfrutar al máximo de cada destino.

AMIGO 1: ¡Exacto! Y así, cada noche de alojamiento será una historia única que añadirá un toque especial a nuestra aventura en Costa Rica y Nicaragua.

"El alojamiento es el nido temporal que acoge nuestros sueños mientras exploramos el mundo."

Una de las decisiones más importantes que los viajeros deben tomar es dónde alojarse durante su viaje. La diversidad de opciones de alojamiento ofrece una experiencia única para cada tipo de viajero. Desde hoteles lujosos hasta acogedores hostales, desde la comodidad de un apartamento privado hasta la autenticidad de una casa local, el alojamiento es un factor crucial que influye en cómo se vive y se disfruta un viaje. Conocer las diferentes opciones de alojamiento no solo enriquecerá nuestra comprensión del turismo, sino que también nos ayudará a aconsejar y guiar a futuros viajeros en su búsqueda de la experiencia perfecta.

1. HOTEL:

Establecimiento que ofrece habitaciones privadas con comodidades como baño privado, servicio de limpieza y posiblemente servicios adicionales como restaurantes, gimnasios y piscinas.

2. HOSTAL:

Similar a un hotel, pero con un enfoque más económico y una atmósfera más relajada. Suelen ofrecer habitaciones compartidas y privadas, con áreas comunes para socializar.

3. AIRBNB:

Plataforma que permite a los anfitriones alquilar su vivienda o habitaciones a viajeros. Puede ser una manera de experimentar la vida local y tener más espacio y comodidades que en un hotel.

4. ALBERGUE:

Similar a un hostel, con énfasis en habitaciones compartidas y precios más bajos. Son populares entre los viajeros jóvenes y mochileros.

5. BED AND BREAKFAST (B&B):

Establecimiento pequeño y personalizado donde los huéspedes se alojan en habitaciones privadas y se les sirve el desayuno por la mañana.

6. APARTAMENTO VACACIONAL:

Alquiler de apartamentos o casas completas para cortas estancias. Proporciona más espacio y la posibilidad de cocinar tus propias comidas.

7. COUCHSURFING:

Plataforma en la que los viajeros pueden conectarse con anfitriones locales dispuestos a ofrecer alojamiento gratuito en sus casas, brindando una oportunidad para conocer la cultura local.

8. ALQUILER DE CABAÑAS:

Alojamiento en cabañas independientes, a menudo en entornos naturales. Pueden variar desde simples hasta lujosas, y suelen ofrecer una experiencia más rústica.

9. ALOJAMIENTO EN GRANJAS:

Posibilidad de alojarse en granjas o ranchos, donde los huéspedes pueden participar en actividades agrícolas y conocer la vida rural.

10. HOTEL BOUTIQUE:

Establecimiento pequeño y elegante, con una decoración y atención personalizada que lo hacen único y a menudo enfocado en ofrecer una experiencia más íntima.

11. ALQUILER DE TIENDAS DE CAMPAÑA:

Posibilidad de acampar en campings o áreas designadas, alquilando tiendas de campaña y equipo necesario para la estancia.

12. RESORT:

Establecimiento de lujo con una amplia gama de instalaciones y servicios, como restaurantes, spas, entretenimiento y actividades recreativas.

El turismo colaborativo ha revolucionado la forma en que los viajeros exploran el mundo, abriendo nuevas posibilidades. Este innovador enfoque fomenta la interacción directa entre los viajeros y los anfitriones locales, permitiendo experiencias auténticas. A través del intercambio de viviendas, el coche compartido o las guías turísticas personalizadas, se ha creado una comunidad global de viajeros que valoran la conexión humana, la autenticidad y la sostenibilidad.

¿QUÉ ES EL TURISMO COLABORATIVO O P2P?

El turismo colaborativo o *Peer To Peer* (P2P) es una nueva forma de explorar el mundo que fomenta la interacción entre los viajeros y los locales, creando un ambiente de colaboración y compartiendo recursos, conocimientos y vivencias. A través de plataformas y aplicaciones online, los viajeros tienen la oportunidad de conectarse con anfitriones dispuestos a compartir sus hogares. Esta forma de turismo no solo busca la autenticidad en cada destino, sino que también fomenta la sostenibilidad y el impacto positivo en las comunidades locales. El turismo colaborativo es mucho más que un viaje convencional, es una oportunidad para sumergirse en nuevas culturas, construir relaciones significativas y crear recuerdos inolvidables mientras se contribuye al crecimiento de las economías locales.

CÓMO FUNCIONA EL TURISMO COLABORATIVO

Imagina que eres un viajero y estás planeando un viaje a un lugar en el que nunca has estado. En vez de reservar un hotel cualquiera, te conectas a una plataforma de turismo colaborativo donde puedes encontrar anfitriones locales dispuestos a abrir las puertas de sus casas. Aquí es donde comienza la aventura. Te comunicas con tu anfitrión, compartes tus intereses y expectativas, y ellos te brindan recomendaciones personalizadas sobre lugares auténticos para visitar, platos típicos para probar y actividades especiales para disfrutar. Puedes alojarte en su hogar y experimentar la vida local de primera mano. Además, es posible que tu anfitrión también te ofrezca experiencias únicas, como paseos por barrios históricos, talleres de cocina local o incluso la oportunidad de participar en festividades tradicionales. A través de esta interacción directa, se establece un vínculo especial entre el viajero y el anfitrión, creando una conexión auténtica y enriquecedora. El turismo colaborativo te brinda la oportunidad de construir amistades en todo el mundo.

¿POR QUÉ TIENE TANTO ÉXITO?

En primer lugar, como hemos comentado en el punto anterior, ofrece una experiencia auténtica y personalizada. Los viajeros buscan cada vez más vivir experiencias auténticas y sumergirse en la cultura local. Además, es altamente interactivo y social. Los viajeros tienen la posibilidad de establecer conexiones significativas con personas locales, lo que enriquece su experiencia de viaje. Otro factor importante es la economía compartida. El turismo colaborativo permite a los anfitriones generar ingresos adicionales al compartir sus recursos, como su hogar, su conocimiento o sus habilidades. Al mismo tiempo, los turistas pueden ahorrar costes al acceder a opciones de alojamiento más económicas o al compartir gastos de transporte.

PRINCIPALES PLATAFORMAS DE TURISMO P2P

Son plataformas que permiten a los viajeros encontrar alojamientos ofrecidos por anfitriones locales. Los turistas pueden alquilar habitaciones, apartamentos o casas enteras, lo que les brinda una experiencia más auténtica y la oportunidad de interactuar con los anfitriones. Por ejemplo:

1# AIRBNB

De las aplicaciones de turismo colaborativo más conocidas. Alquiler de habitaciones y pisos de particulares.

2# VERBO

Plataforma de alquileres vacacionales que conecta a propietarios de viviendas con viajeros que buscan alojamientos únicos para sus vacaciones.

3# HOME EXCHANGE

Plataforma que facilita el intercambio de viviendas entre personas que desean explorar nuevos destinos.

4# FAIRBNB

Fairbnb destaca por su enfoque en la sostenibilidad y la equidad. Se compromete a retribuir a las comunidades locales destinando parte de los ingresos generados a proyectos sociales y medioambientales.

5# TRUSTED HOUSESITTERS

Esta web conecta a personas que necesitan cuidar de sus hogares y mascotas durante su ausencia.

Elena BELLO

16 mayo de 2023

BLOG de IEBS Digital School



ETAPA 4B: TRANSPORTE INTERNO

¿Sin batería? No hay problema, ¡lápiz y libreta!

AGENTE DE INFORMACIÓN TURÍSTICA: ¡Bienvenidos a Costa Rica! ¿En qué puedo ayudarles hoy?

AMIGO 1: ¡Hola! Estamos emocionados de estar aquí, pero después de 35 horas de viaje, nuestros móviles están completamente descargados. Necesitamos llegar al Hotel Dunn Inn en San José. ¿Cuál es la mejor forma de hacerlo?

AGENTE: ¡Por supuesto! Les puedo dar indicaciones para llegar al hotel. Tienen dos opciones: pueden tomar un taxi desde aquí hasta el hotel o a una estación de autobuses para después utilizar el transporte público.

AMIGO 2: Aunque el viaje haya sido largo, creo que preferimos ir en transporte público para entrar directamente en la vida local de Costa Rica.

AGENTE: ¡Entiendo! Es una opción conveniente. Aquí tienen el trayecto que deben seguir para llegar al Hotel Dunn Inn. Para ir a...

AMIGO 1: Espere saco una libreta y un lápiz y tomo nota!

AGENTE: De acuerdo

AMIGO 1: Listo, estoy listo para anotar.

AGENTE: Perfecto. Para ir desde el Aeropuerto Internacional Juan Santamaría hasta el Hotel Dunn Inn, sigan estas indicaciones: primero, tomen un taxi desde el aeropuerto hasta la Estación Alajuela. Esta estación está a aproximadamente 2.3 km de distancia.

AMIGO 1: *(Anotando rápidamente)* Entendido, taxi hasta Estación A...

AGENTE: Estación A - LA - JUE - LA.

AMIGO 4: Sí señor A - LA - JUE - LA.

AGENTE: Perfecto. Luego, en la Estación A-LA-JUE-LA, tomen el autobús con destino a la Estación Atlántico.

AMIGO 1: (Escribiendo) Esta es fácil. Estación del Atlántico.

AMIGO 4: AT - LÁN - TI - CO.

AGENTE: Si eso es. Este trayecto dura aproximadamente 50 minutos y tiene 10 paradas en total: Río Segundo, San Joaquín, San Francisco, Estación Heredia, Miraflores, Santa Rosa, Cuatro Reinas, Calle Blancos y la Estación del Ferrocarril Atlántico, que es el final de la ruta.

AMIGO 1: *(Tomando nota)* Autobús hasta Estación Atlántico, no voy a tomar todas las paradas intermedias, hehe.

AMIGO 4: Ah, bon? Por qué, no?

TODOS: (ríen)

AGENTE: Una vez en la Estación del Ferrocarril Atlántico, deberán continuar caminando.

AMIGO 3: Ah bon ? Cuando llegemos al hotel... Dormiremos tres días seguidos...

AMIGO 4: Yo antes voy a probar la comida local, estoy cansado pero tengo hambre. Sí señor!

AMIGO 1: Continúe por favor

AGENTE: Caminen hacia el oeste por la Avenida 3 conocido también como Paseo de Los Damas, pasando por el Parque Nacional que estará a su izquierda.

AMIGO 1: (Escribiendo) Avenida 3, Paseo de las Damas, Parque Nacional a la izquierda.

AGENTE: Sigam recto hasta llegar al Parque Morazán, donde la Avenida Tres gira hacia la derecha.

AMIGO 1: (Escribiendo) Todo recto hasta el parque Morazán, giramos a la derecha.

AGENTE: Ahí verán a su derecha un monumento la estatúa del Licenciado Daniel Oduber Quirós estará a su derecha.

AMIGO 4: ¿Y quién es él? ¿Por qué le han hecho una estatua?

AGENTE: El Licenciado Daniel Oduber Quirós fue un destacado político costarricense que se desempeñó como Presidente de Costa Rica en la década de 1970. Durante su mandato, impulsó importantes reformas y proyectos de desarrollo en el país. La estatua en su honor es un reconocimiento a su contribución a la historia de Costa Rica.

AMIGO 1: (Escribiendo) Monumento al Licenciado Daniel Oduber Quirós... ¡listo!

AGENTE: Giren a la derecha en la Calle 7 y continúen recto. Cruzarán la Avenida 7 y la Avenida 9, luego giren a la izquierda en la Avenida 11. Caminen una cuadra y crucen la Calle 5. Encontrarán el Hotel Dunn Inn en la esquina de la Avenida 11 y la Calle 5, en el Barrio Amón de San José.

AMIGO 1: (Anotando) Girar a la derecha en Calle 7, cruzar Avenida 7 y 9, izquierda en Avenida 11, caminar una cuadra, cruzar Calle 5... ¡lo tengo!

AMIGO 2: (Interviene) ¡Vaya, como no tenemos batería después de 35 horas de viaje, tenemos que acudir a la antigua forma de pedir información!

AGENTE: (Ríe) A veces es bueno desconectarse un poco. Estoy aquí para ayudarlos en lo que necesiten.

AMIGO 4: (Entusiasta) ¡Sí, señor! Excelente atención, no podríamos estar más emocionados.

AGENTE: *(Sonríe)* Gracias por sus amables palabras. Estoy aquí para que tengan una experiencia inolvidable en Costa Rica.

AMIGO 4: (Con énfasis) ¡Sí, señor! Estamos ansiosos por comenzar esta aventura auténtica.

AMIGO 1: Gracias por toda la información detallada y la paciencia. ¡Vamos a disfrutarlo al máximo!

AGENTE: ¡Disfruten su estadía y su viaje en Costa Rica, amigos! No duden en volver si necesitan más ayuda.

TRANSPORTE PÚBLICO EN SAN JOSÉ (COSTA RICA)



Servicio de autobus

Costa Rica cuenta con una red de transporte público muy amplia y la capital, San José, es el principal punto de partida para alcanzar la gran mayoría de destinos de cada rincón de nuestro país por este medio de transporte.



Taxis

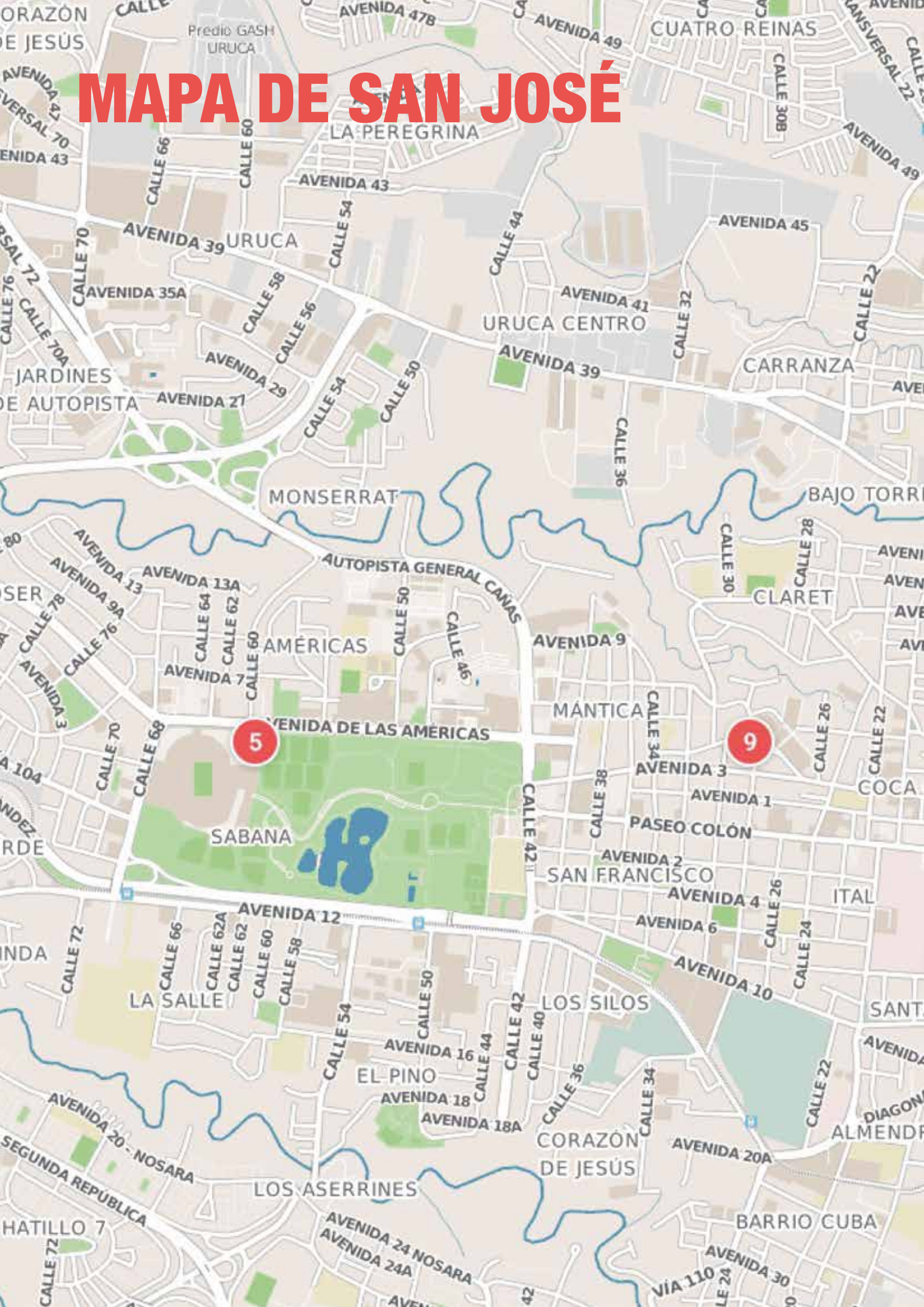
Los Taxis en Costa Rica son de color rojo, organizados en cooperativas para brindar un mejor servicio. La Tarifa es de **₡70 el primer kilómetro y el kilómetro adicional ₡25 urbano, ₡65 Rural.**



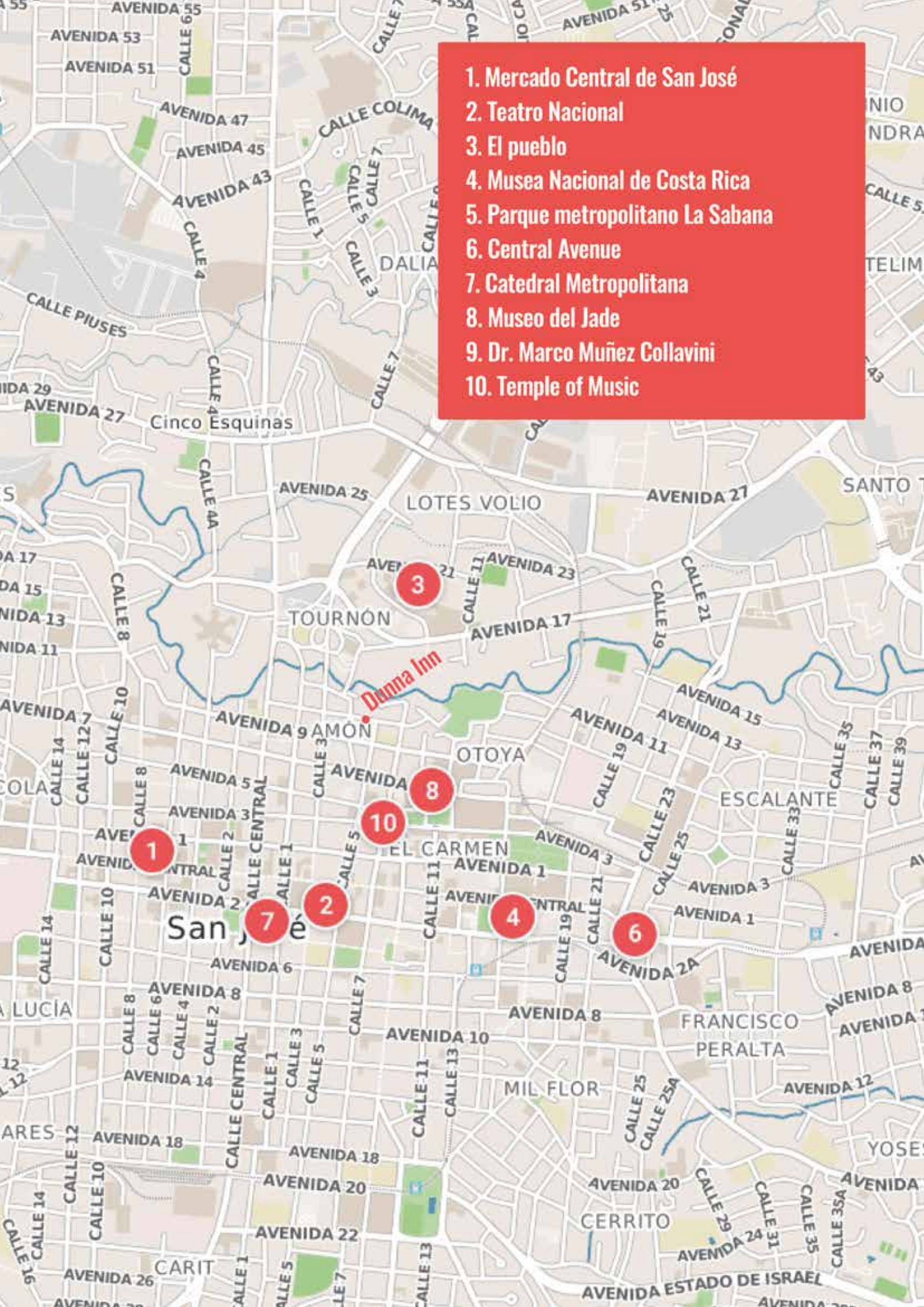
Tren urbano

El tren urbano es una forma rápida y económica de moverse a algunas de las principales ciudades del país. Pavas, San Pedro, Curridabat, Belén, Heredia, Alajuela y Cartago son los destinos del Tren Urbano.

MAPA DE SAN JOSÉ



- 
1. Mercado Central de San José
 2. Teatro Nacional
 3. El pueblo
 4. Musea Nacional de Costa Rica
 5. Parque metropolitano La Sabana
 6. Central Avenue
 7. Catedral Metropolitana
 8. Museo del Jade
 9. Dr. Marco Muñoz Collavini
 10. Temple of Music





MOVESE POR COSTA RICA: TRANSPORTE

Explorar Costa Rica te invita a un viaje lleno de aventuras, aunque paciencia es la palabra clave. Mientras te desplazas, enfrentarás desafíos en las carreteras y opciones de transporte público que requieren una planificación cuidadosa. Además, las carreteras costarricenses, aunque han mejorado, presentan sus retos. Las carreteras secundarias revelan puentes de una sola vía y tramos sin asfaltar. No obstante, ofrecen una visión auténtica del país y su naturaleza exuberante. Pero hay otros medios de transporte que te permitirán moverte con facilidad y hacer el viaje a tu aire.

OPCIONES DE TRANSPORTE PÚBLICO

El transporte público, especialmente los buses, es una forma común de moverse por Costa Rica. Sin embargo, la frecuencia de los buses puede ser limitada, y a veces, los trayectos de 30 km pueden llevar una hora. El costo puede sorprenderte, con tarifas de \$3 por distancias cortas.

- Bus Sixaola (frontera Panamá) - Puerto Viejo: ₡1.580 (\$3), 1h30.
- Bus San José - La Fortuna: ₡2.380 (\$4.40), 4h45.
- Bus Monteverde - Interamericana Sardinal: ₡1.175 (\$2.17), 1h30.

LA PRÁCTICA DE “PEDIR RIDE”

La práctica de “pedir ride” es una solución para superar los desafíos del transporte público. La amabilidad de los lugareños puede ayudarte a llegar a pueblos no tan accesibles por bus.

LA COMODIDAD DEL COCHE

El alquiler de coches puede ser una alternativa conveniente para aquellos que buscan mayor comodidad y flexibilidad. Los precios son desde \$15 por día para coches convencionales y \$20 para vehículos 4x4. Esto es útil para explorar áreas con acceso limitado y a tu propio ritmo.

TRANSPORTE EN LA CIUDAD Y MÁS ALLÁ

En ciudades como San José, encontrarás buses urbanos y taxis disponibles. Uber puede ser una opción económica y confiable para moverse por la capital.

BARCOS EN COSTA RICA: CONEXIONES MARÍTIMAS Y MÁS

Las maravillas de Costa Rica se extienden también por sus conexiones marítimas. Si bien las carreteras pueden tener sus desafíos, los barcos brindan alternativas interesantes.

- FERRIES EN LA PENÍNSULA DE NICOYA: Hay dos líneas de ferries que conectan Punta Arenas con el sur de la península de Nicoya: Naranjo (www.coonatramar.com) y Paquera (www.navieratambor.com).
- LANCHAS HACIA TORTUGUERO: Si deseas aventurarte hacia Tortuguero, puedes optar por lanchas públicas (₡ 1.500, 1h). También están disponibles lanchas turísticas más caras (30\$).
- SERVICIOS DE LANCHAS ENTRE PLAYAS: En algunas zonas costeras, especialmente aquellas de difícil acceso por tierra, se ofrecen servicios de lanchas para turistas. Aunque pueden ser caros, estas lanchas te dan la oportunidad de explorar playas y rincones de otro modo serían inaccesibles.

TRENES EN COSTA RICA: TRAYECTOS PINTORESCOS

Costa Rica ofrece también la opción de viajar en tren, aunque limitada principalmente a las cercanías de San José. Actualmente, quedan un par de líneas de tren en funcionamiento. Los trenes San José-Heredia (₡440) y San José-Cartago (₡520) son opciones de recorridos pintorescos.

VUELOS EN COSTA RICA: CONEXIONES AÉREAS

Si deseas desplazarte de manera más rápida y eficiente, los vuelos internos y conexiones aéreas pueden ser una excelente alternativa. Costa Rica cuenta con diversos aeródromos utilizados por avionetas y pequeñas aeronaves de hélice, lo que facilita el acceso a lugares como Tortuguero, Corcovado y algunas playas del Pacífico. Los aeropuertos principales son San José y Liberia, con este último sirviendo como centro de vuelos hacia Estados Unidos y Canadá.

Los vuelos domésticos son una opción para ahorrar tiempo en distancias largas. Aunque pueden ser costosos, con precios en torno a los \$100 por trayecto, son una solución conveniente para recorrer el país rápidamente. Las principales aerolíneas para vuelos internos son NATUREAIR y SANSA.

Uno de los aspectos que más atrae a los turistas es la gastronomía, ya que captura la esencia de los lugares donde se prepara, nos muestra rasgos típicos de cada zona y contribuye con el rescate de las tradiciones, transformándose en uno de los atractivos de la visita. La cocina nicaragüense ha ido evolucionando a lo largo del tiempo, desde sus inicios en la época precolombina, pasando por épocas de conquista española hasta nuestros días, ofreciendo una gran variedad para el gusto de todos. La base principal de la comida típica nicaragüense es el maíz y sus derivados (en el Pacífico, Norte y Centro), influencia que proviene de su cultura indígena, característica que comparte con el resto de países de Centroamérica y parte de México. En Nicaragua, la comida es rica en sabor, un ejemplo de esto son las fritangas, que son puestos de venta de comida en las calles en donde podrá encontrar carne asada, gallopinto, plátanos fritos, queso frito, tacos, enchiladas, entre otros. En la costa Caribe, se tiene una influencia afrocaribeña, a base de leche de coco y mariscos que aportan sabores y aromas particulares adicionados con chiles, que le da una sazón rica y distinta del resto del país.

1. GALLOPINTO : DESAYUNO-NICARAGÜENSE

El gallopinto se acostumbra en cualquier tiempo de comida y se considera un símbolo nacional. Sus ingredientes básicos son el arroz y frijoles fritos revueltos, adicionados con pimienta y cebolla.

2. NACATAMAL

El nacatamal es elaborado con masa con maíz y manteca, se rellana con carne de cerdo acompañado con arroz, cebollas, tomate, papas y otros ingredientes dependiendo del gusto del consumidor y la temporada.

3. VIGORÓN

El vigorón es originario de Granada. Se sirve sobre una hoja de plátano, saborea una fusión de yuca cocida, chicharrón y ensalada de repollo con tomate, cebolla, vinagre y mimbro. Tu paladar te lo agradecerá.

4. QUESILLO

Los quesillos son de diversas zonas de León y Chontales, se preparan sobre una tortilla de maíz, primero se pone el quesillo, cebolla encurtida en vinagre, crema fresca y un poco de sal.

5. SOPA DE MONDONGO

La sopa de mondongo se prepara de la tripa de res, caldo con verduras, se sirve normalmente con arroz, tortillas, aguacate, ensalada o cuajada.





ETAPA 5: GASTRONOMÍA

Tengo hambre!!!!!! Vamos a comer!!!!!!

☰ Restaurante Comidas Típicas y Más...

☎ Call Now

📅 Find Table

✂ View Menu

CAMARERA: ¡Bienvenidos al restaurante “Comidas Típicas y más”! Les presento nuestro menú, donde encontrarán una amplia variedad de platos auténticos de la gastronomía nicaragüense. Pero antes de sumergirse en nuestras especialidades, ¿les gustaría algo para picar mientras deciden?

AMIGO 1: ¡Por supuesto! Estamos ansiosos por probar los sabores locales. ¿Qué nos recomiendas para picar?

CAMARERA: Tenemos varias opciones deliciosas para picar. Una de las opciones es el “Surtido Típico” para 4 personas, que es perfecto para compartir. Viene con una selección de pollo, carne, ala, salchichón, gallo pinto, vigorón, morongas, huevo, indio viejo, tajadas, tostones, papa, tortilla, queso frito y ensalada de repollo.

AMIGO 4: ¡Madre mía! Qué hambre...

CAMARERA: También tenemos el “Fritangon” para 4 personas, con pollo, res, nacho sánchez, tajadas verdes y maduras, papas, salchichón, gallo pinto y queso frito.

AMIGO 2: ¡Suena fantástico! Creo que nos inclinaremos por el “Surtido Típico”. Así podremos probar una variedad de sabores.

CAMARERA: ¡Excelente elección! El “Surtido Típico” es muy popular y seguro les encantará. Y para los platos principales, tenemos una selección de carnes asadas, como res y pollo, cada uno acompañado de tajadas verdes y maduras, queso frito, gallo pinto y ensalada de repollo.

AMIGO 4: ¡Madre mía! Qué hambre tengo...

CAMARERA: También tenemos opciones como el “Peor es Nada” con chicharrón, gallo pinto, tortilla, tomate, cebolla y chile, y el “Indio Viejo”, que es un plato histórico con carne, tortilla molida, vegetales, naranja agria, acompañado de tostones, queso frito y arroz.

AMIGO 3: Wow, suena como una auténtica fiesta de sabores nicaragüenses. Estoy emocionado por probar todas estas delicias.

AMIGO 4: ¡Sí señor! No puedo creer que estemos aquí en Granada disfrutando de todas estas opciones increíbles. Tengo hambre, pero realmente me siento afortunado de experimentar la auténtica cocina de Nicaragua.

CAMARERA: ¡Me alegra escucharlo! También tenemos especiales como el “Filete de Pescado a la Plancha” y “Filete de Pollo a la Plancha”, cada uno con sus propios acompañamientos.

AMIGO 4: ¡Sí señor, eso suena tentador! Creo que me inclinaré por el “Filete de Pollo a la Plancha”. No puedo resistirme a probar esa jugosa combinación.

CAMARERA: ¡Buena elección! El “Filete de Pollo a la Plancha” es una opción deliciosa. Y no olviden guardar espacio para los postres si desean culminar su experiencia con un toque dulce.

AMIGO 1: Definitivamente, dejaremos un espacio para los postres. ¡Gracias por guiarnos a través del menú y presentarnos las especialidades típicas nicaragüenses!

CAMARERA: Estoy aquí para hacer que su experiencia sea memorable y deliciosa. Cuando estén listos para pedir, estaré encantada de tomar sus pedidos. ¡Buen provecho y que disfruten su experiencia aquí en “Comidas Típicas y más”! Les traigo el surtido para empezar...

AMIGO 4: ¡Sí señor **AMIGO 4:** ¡Sí señor, ten...

AMIGO 4: ¡Tienes hambre!



Restaurantes en Granada

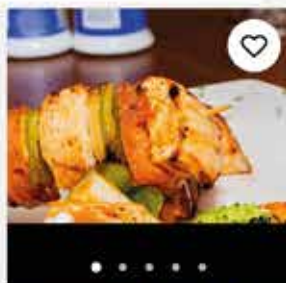
Las selecciones se muestran según su relevancia, las opiniones de los usuarios y los viajes populares. Las reservas de mesas y las experiencias culinarias solo se muestran a través de nuestros socios. [Obtenga más información aquí.](#)



1. La Frontera

★★★★★ [256 opiniones](#) · Americana, Pub con cerveza artesanal · €

"Excelente, buen servicio."
"ORIGINAL"



7. Cafe de Arte

★★★★★ [241 opiniones](#) · Abierto ahora
Café, Internacional · €€ - €€€ · Carta ↗

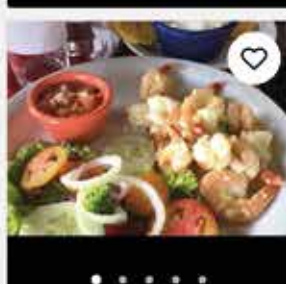
"lugar encantador"
"Entre los mejores, sino el mejor"



2. Bistro Estrada

★★★★★ [457 opiniones](#) · Internacional, Europea · Carta ↗

"5 Estrellas"
"fantastica velada"



8. Villas Mombacho

★★★★☆ [108 opiniones](#)
Latina, Marisco · €€ - €€€

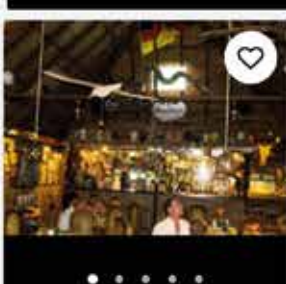
"Excelente vista, comida aceptable"
"Almuerzo"



3. The Garden Cafe

★★★★★ [2557 opiniones](#) · Abierto ahora
Latina, Café · €€ - €€€

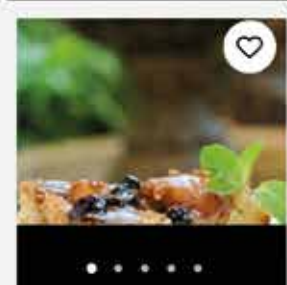
"Comida y trato excelente"
"Buenaso"



9. Charly's Bar & Restaurant

★★★★★ [135 opiniones](#)
Alemana, Internacional · €€ - €€€


"Excelente cocina alemana"
"Me encanta este lugar!!!"



4. Bocadillos - Tapas Kitchen & Bar

★★★★★ [363 opiniones](#) · Latina, Bar · €€ - €€€ · Carta ↗

"Una mezcla perfecta"
"Ideal para relajarse después del trabajo"



10. Comidas Típicas y Más...

★★★★★ [137 opiniones](#) · Abierto ahora
Latina, Centroamericana · €€ - €€€

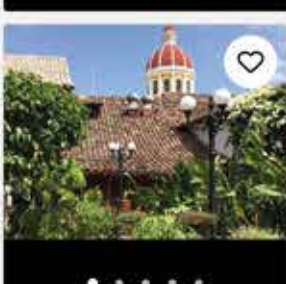
"Muy buena opción para comida típica"
"Nicaragua auténtica"



5. El Zaguán

★★★★★ [1774 opiniones](#) · Abierto ahora
Latina, Sudamericana · €€ - €€€

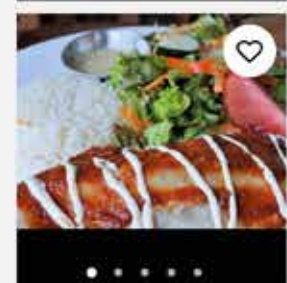
"Steak House sabroso y buen ambiente."
"Viaje de compañeros"



11. La Gran Francia

★★★★☆ [84 opiniones](#)
Latina, Española · €€ - €€€

"LA COMIDA ES LO MAXIMO"
"Un lugar impresionante y majestuoso."



6. Nectar

★★★★★ [524 opiniones](#) · Abierto ahora
Mexicana, Latina · €€ - €€€ · Carta ↗

"Otra muy buena opción para comer en Grana"
"Recomendado"



12. Restaurante El Tranvía

★★★★★ [50 opiniones](#)
Sudamericana, Centroamericana · €€€€

"Muy buena elección!"
"Muy buena comida!!!"

1. Tanto La Frontera como Bistro Estrada tienen puntuaciones similares.
2. La comida en The Garden Cafe es tan deliciosa como en Bocadillos - Tapas Kitchen & Bar.
3. Tanto Nectar como Cafe de Arte son igual de recomendados por sus platos.
4. El restaurante El Zaguán tiene una mejor puntuación que Villas Mombacho.
5. Charly's Bar & Restaurant ofrece una cocina mejor que la de Restaurante El Tranvía.
6. La Gran Francia tiene una atmósfera más impresionante que el Comidas Típicas y Más...
7. El precio en Bistro Estrada es menos caro que en The Golden Cafe.
8. El tiempo de espera en Charly's Bar & Restaurant es menor que en Restaurante El Tranvía.
9. Las porciones en Cafe de Arte son menos grandes que en Comidas Típicas y Más...
10. The Garden Cafe tiene la mejor puntuación entre todos los restaurantes.
11. El servicio en Bistro Estrada es el más rápido que he experimentado.
12. La comida en La Gran Francia es la más auténtica de todas.
13. Entre los restaurantes con precios medios, The Garden Cafe y The Golden Cafe tienen las mejores puntuaciones.
14. De todos los lugares que he visitado, Nectar tiene el ambiente más recomendado.

A. COMPARATIVOS DE IGUALDAD:

Los comparativos de igualdad se utilizan para expresar que dos cosas son iguales en algún aspecto. Se construyen de la siguiente manera:

“tan + adjetivo/adverbio + como”

B. COMPARATIVOS DE SUPERIORIDAD:

Los comparativos de superioridad se usan para expresar que una cosa es más que otra en algún aspecto. Se construyen de la siguiente manera:

“más + adjetivo/adverbio + que”

C. COMPARATIVOS DE INFERIORIDAD:

Los comparativos de inferioridad se utilizan para expresar que una cosa es menos que otra en algún aspecto. Se construyen de la siguiente manera:

“menos + adjetivo/adverbio + que”

SUPERLATIVOS:

Los superlativos se utilizan para expresar que algo tiene una cualidad en el grado más alto o más bajo dentro de un grupo. Se construyen de la siguiente manera:

“el/la/los/las + más/menos + adjetivo”

D. SUPERLATIVOS ABSOLUTOS:

Los superlativos absolutos se usan para expresar que algo tiene una cualidad en el grado más alto o más bajo sin comparar con otros. Se construyen de la siguiente manera:

“muy + adjetivo”, “el/la más + adjetivo”, “los/las más + adjetivo”

E. SUPERLATIVOS RELATIVOS:

Los superlativos relativos se usan para expresar que algo tiene una cualidad en el grado más alto o más bajo en relación con un grupo específico. Se construyen de la siguiente manera:

“el/la/los/las + más/menos + adjetivo + de”

VOCABULARIO: FRASES TÍPICAS EN RESTAURANTES

1. ¡Bienvenidos a nuestro restaurante! ¿Tienen reserva?
2. Aquí tienen sus menús. ¿Necesitan un momento para decidir?
3. ¿Les gustaría algo para picar mientras deciden?
4. ¿Prefieren agua con gas o sin gas?
5. ¿Les gustaría algún aperitivo antes de los platos principales?
6. Nuestro plato del día es un delicioso estofado de cordero.
7. ¿Listos para ordenar? ¿Qué desean pedir?
8. ¿Algo más aparte de la bebida?
9. Por supuesto, puedo explicarles los ingredientes de ese plato.
10. Los platos típicos de la región incluyen paella y tapas.
11. Nuestro chef recomienda el solomillo a la pimienta.
12. ¿Algún acompañamiento para su plato principal?
13. ¿Les gustaría probar nuestro postre casero de chocolate?
14. ¿Cómo desean su carne cocida: poco hecha, en su punto o bien cocida?
15. Disculpen la espera, sus platos estarán listos en breve.
16. ¿Necesitan más tiempo o ya han decidido?
17. ¡Disfruten su comida!
18. ¿Alguna alergia alimentaria que debamos tener en cuenta?
19. ¿Desean pan con su comida?
20. Si necesitan algo o tienen alguna pregunta, no duden en decírnoslo.
21. ¿Les gustaría una botella de vino de la casa?
22. ¿Cómo les va la comida hasta ahora?
23. Estos nachos son un favorito entre nuestros clientes.
24. El chuletón de ternera es una excelente elección.
25. ¿Prefieren té o café después de la comida?
26. ¿Están listos para su postre?
27. Les traeré la cuenta en un momento.
28. ¿Les gustaría alguna salsa adicional con sus platos?
29. Nuestro arroz con bogavante es una delicia de la región.
30. ¿Desean algún tipo específico de aderezo para su ensalada?
31. ¿Les gustaría una copa de vino blanco o tinto?
32. Si necesitan más servilletas o cubiertos, avísenme.
33. Nuestro postre estrella es la tarta de queso con frutos del bosque.
34. ¿Algún tipo de pan en particular?
35. ¿Listos para su segundo plato?
36. La sopa del día es crema de champiñones.
37. ¿Les gustaría algún plato vegetariano?
38. ¿Necesitan algún cambio en su pedido?
39. ¿Desean compartir algún postre o prefieren uno para cada uno?
40. Nuestra lasaña es una opción vegetariana muy sabrosa.
41. ¿Necesitan la cuenta separada o todo en una sola?
42. ¿Cómo les va todo? ¿Están satisfechos?
43. La ensalada de la casa es fresca y deliciosa.
44. ¿Alguna preferencia por el tipo de pan para sus bocadillos?
45. ¿Necesitan que recaliente su plato?
46. Nuestro menú infantil incluye hamburguesa y patatas fritas.
47. ¿Les gustaría un postre para llevar?
48. ¿Quieren algo más para beber?
49. ¿Necesitan ayuda con la elección del vino?
50. Esperamos que hayan tenido una experiencia culinaria maravillosa.
¡Esperamos verlos pronto de nuevo!

VOCABULARIO: 100 PALABRAS “GASTRONÓMICAS”

1. Aceite (Huile)
2. Aperitivo (Apéritif)
3. Arroz (Riz)
4. Asado (Rôti)
5. Azúcar (Sucre)
6. Batido (Smoothie)
7. Bebida (Boisson)
8. Cacerola (Casserole)
9. Café (Café)
10. Caldo (Bouillon)
11. Canela (Cannelle)
12. Carne (Viande)
13. Cazuela (Cassolette)
14. Cerveza (Bière)
15. Chocolate (Chocolat)
16. Cocina (Cuisine)
17. Comida (Nourriture)
18. Condimento (Assaisonnement)
19. Crema (Crème)
20. Cuchillo (Couteau)
21. Cucharón (Louche)
22. Cucharita (Cuillère)
23. Desayuno (Petit déjeuner)
24. Dulce (Doux)
25. Ensalada (Salade)
26. Especias (Épices)
27. Estofado (Ragoût)
28. Fideo (Nouille)
29. Frito (Frit)
30. Fruta (Fruit)
31. Galleta (Biscuit)
32. Grasa (Graisse)
33. Guarnición (Garniture)
34. Huevo (Œuf)
35. Helado (Glace)
36. Hierbas (Herbes)
37. Horno (Four)
38. Jugo (Jus)
39. Leche (Lait)
40. Lentejas (Lentilles)
41. Mantequilla (Beurre)
42. Mermelada (Confiture)
43. Miel (Miel)
44. Pan (Pain)
45. Pasta (Pâtes)
46. Pastel (Gâteau)
47. Pescado (Poisson)
48. Picante (Épicé)
49. Postre (Dessert)
50. Queso (Fromage)
51. Rábano (Radis)
52. Receta (Recette)
53. Refresco (Boisson gazeuse)
54. Sabor (Saveur)
55. Salsa (Sauce)
56. Saludable (Sain)
57. Sándwich (Sandwich)
58. Sopa (Soupe)
59. Tarta (Tarte)
60. Té (Thé)
61. Tenedor (Fourchette)
62. Tomate (Tomate)
63. Uva (Raisin)
64. Vino (Vin)
65. Yogur (Yaourt)
66. Almuerzo (Déjeuner)
67. Anchoa (Anchois)
68. Brócoli (Brocoli)
69. Camarones (Crevettes)
70. Caracoles (Escargots)
71. Cebolla (Oignon)
72. Chuleta (Côtelette)
73. Cuscús (Couscous)
74. Filete (Filet)
75. Frijoles (Haricots)
76. Gamba (Gambas)
77. Guisantes (Petits pois)
78. Jamón (Jambon)
79. Langosta (Homard)
80. Lasaña (Lasagne)
81. Lima (Citron vert)
82. Manzana (Pomme)
83. Mariscos (Fruits de mer)
84. Menta (Menthe)
85. Merluza (Merlu)
86. Mousse (Mousse)
87. Nuez (Noix)
88. Ñame (Igname)
89. Ostra (Huître)
90. Palomitas (Popcorn)
91. Patatas (Pommes de terre)
92. Pavo (Dinde)
93. Pepino (Concombre)
94. Pimiento (Poivron)
95. Piña (Ananas)
96. Pimienta (Poivre)
97. Pollo (Poulet)
98. Pomelo (Pamplemousse)
99. Rábano (Radis)
100. Yogur (Yaourt)





















ARGENTINA

- **NOMBRE OFICIAL DEL PAÍS:** República Argentina
- **CIUDAD CAPITAL:** Buenos Aires
- **POBLACIÓN:** Aproximadamente 45 millones
- **MONEDA:** Peso argentino
- **CAMBIO APROXIMADO:** 1 EUR = 114 ARS
- **CONTINENTE:** América del Sur
- **UBICACIÓN:** Cono Sur de América del Sur
- **CLIMA:** Diversos climas, desde tropical en el norte hasta subpolar en el sur.
- **GEOGRAFÍA:** Variada, incluyendo montañas, llanuras y costas.
- **FECHA DE INDEPENDENCIA:** 9 de julio de 1816

- **BREVE HISTORIA:** La República Argentina tiene una rica historia marcada por luchas por la independencia y cambios políticos a lo largo de los años. El siglo XX trajo inestabilidad política y la recuperación de la democracia en los años 80.

- **ATRACCIONES TURÍSTICAS:** Buenos Aires, la vibrante capital famosa por su tango y su arquitectura. Las majestuosas Cataratas del Iguazú en el norte. La vasta y diversa región de la Patagonia, que incluye el espectacular Glaciar Perito Moreno.

- **LUGARES DE INTERÉS:** En la Patagonia, el Glaciar Perito Moreno ofrece una visión impresionante de la naturaleza. La Quebrada de Humahuaca, un impresionante paisaje montañoso declarado Patrimonio de la Humanidad por la UNESCO.

- **GASTRONOMÍA:** Argentina es famosa por su asado, una parrillada de carne, y por el mate, una infusión tradicional. Las empanadas son otro plato popular que se disfruta en todo el país.

- **TURISMO SOSTENIBLE:** Argentina se enorgullece de sus reservas naturales y parques nacionales que promueven el turismo sostenible y la conservación de la biodiversidad. Muchos eco lodges ofrecen experiencias de alojamiento respetuosas con el medio ambiente.

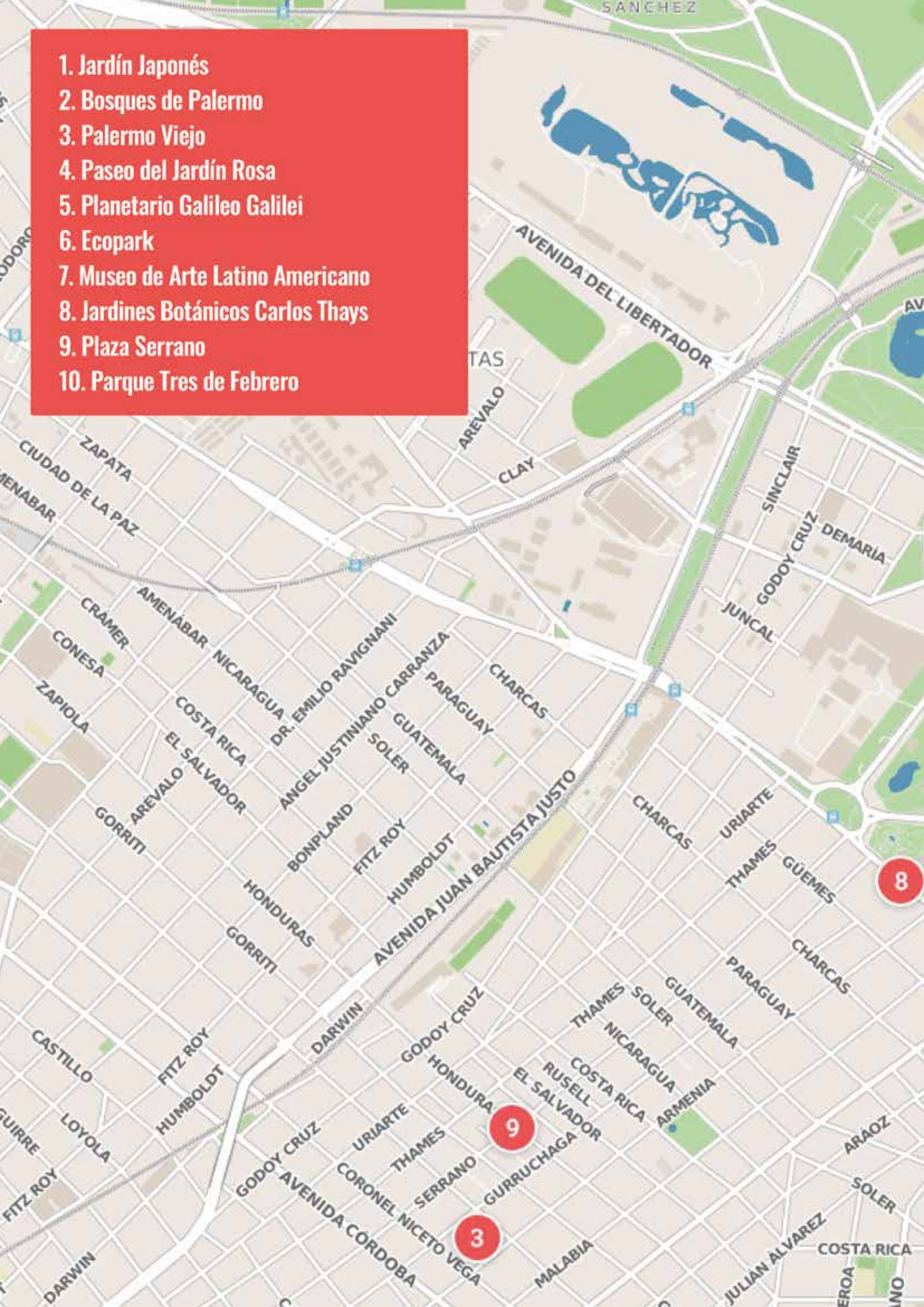
- **TURISMO AVENTURERO:** La Patagonia argentina es un paraíso para los amantes del turismo aventurero. Las posibilidades incluyen el trekking en la Patagonia, la navegación por los canales de Tierra del Fuego y el esquí en los Andes.

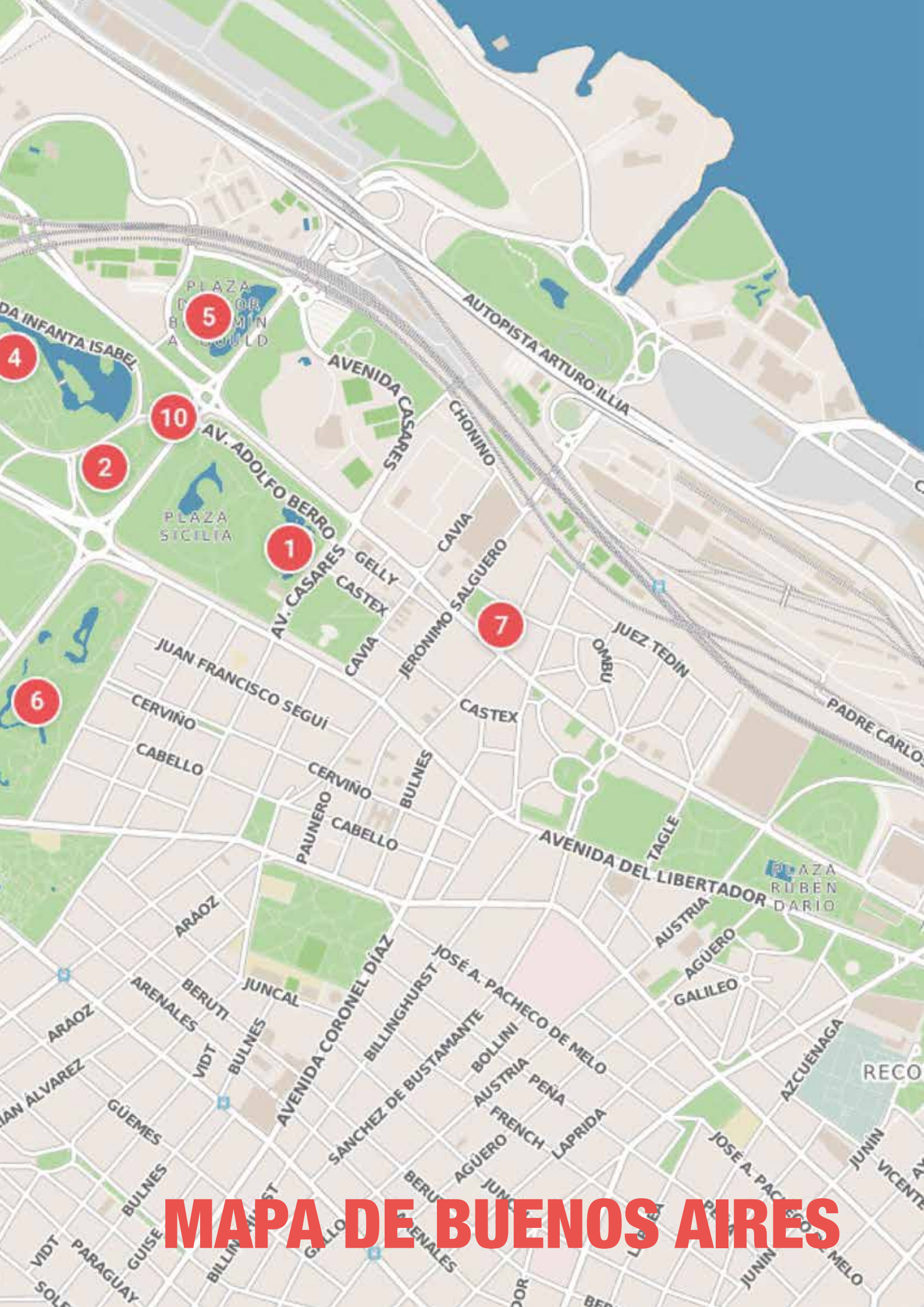
- **SEGURIDAD:** En general, Argentina es segura para los turistas, pero se recomienda tomar precauciones en áreas urbanas y tener en cuenta las recomendaciones locales.





1. Jardín Japonés
2. Bosques de Palermo
3. Palermo Viejo
4. Paseo del Jardín Rosa
5. Planetario Galileo Galilei
6. Ecopark
7. Museo de Arte Latino Americano
8. Jardines Botánicos Carlos Thays
9. Plaza Serrano
10. Parque Tres de Febrero





MAPA DE BUENOS AIRES

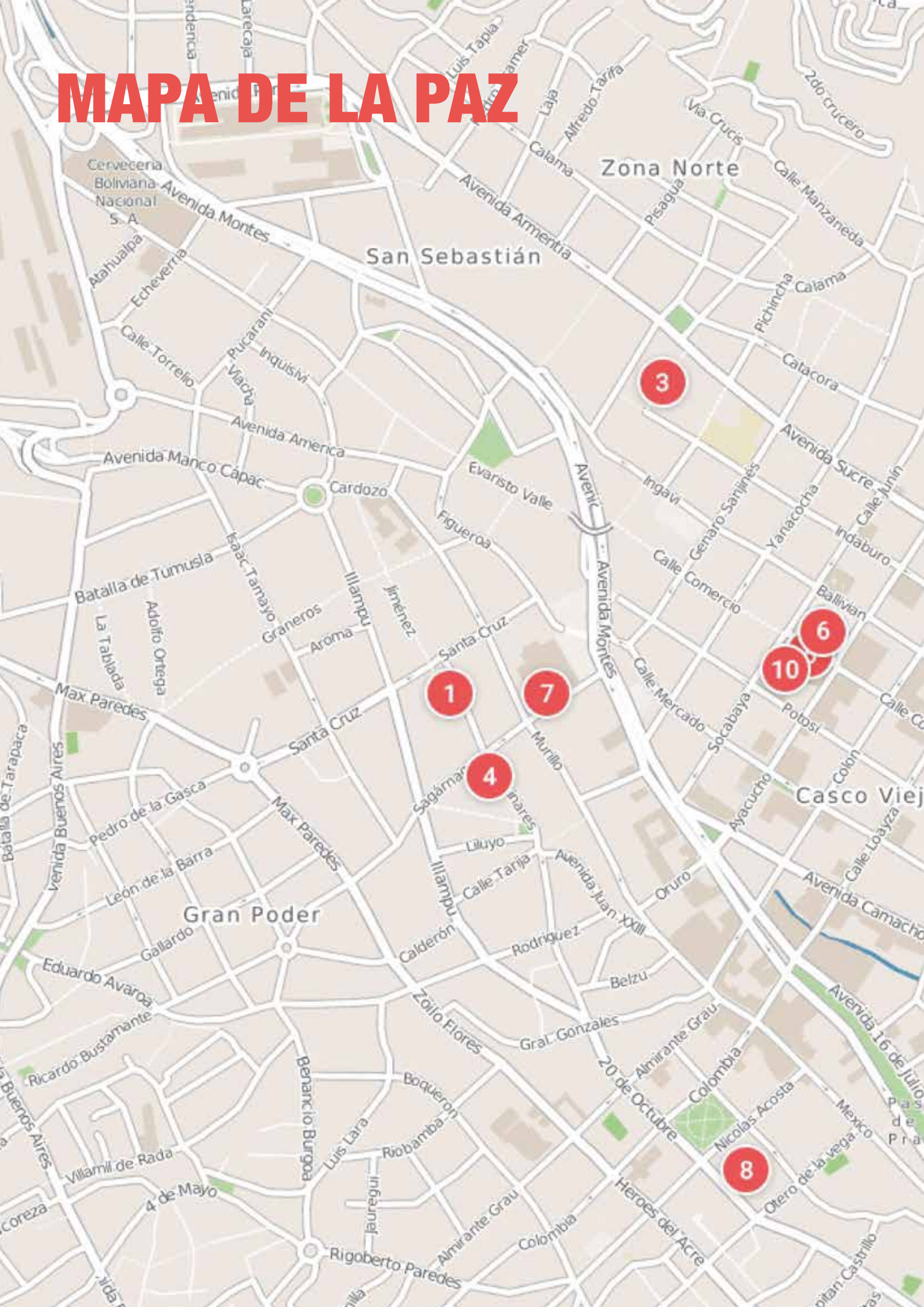
BOLIVIA

- **NOMBRE OFICIAL DEL PAÍS:** Estado Plurinacional de Bolivia
- **CIUDAD CAPITAL:** La Paz (sede del gobierno), Sucre (constitucional)
- **POBLACIÓN:** Aproximadamente 11 millones
- **MONEDA:** Boliviano
- **LENGUAS:** Español, junto con varias lenguas indígenas reconocidas, como el quechua, el aimara y muchas otras.
- **CAMBIO APROXIMADO:** 1 EUR = 8.4 BOB- **CONTINENTE:** América del Sur
- **UBICACIÓN:** Centro-oeste de América del Sur
- **CLIMA:** Varía desde tropical a frío de montaña.
- **PAISAJES:** Bolivia es conocida por su diversidad geográfica, que incluye imponentes montañas, densas selvas y vastos altiplanos.
- **FECHA DE INDEPENDENCIA:** 6 de agosto de 1825
- **BREVE HISTORIA:** Bolivia tiene una historia marcada por luchas por la independencia y cambios políticos. El siglo XX estuvo marcado por dictaduras y un enfoque en la diversidad cultural e indígena del país. La población indígena, que constituye una parte significativa de la sociedad boliviana, ha desempeñado un papel fundamental en la configuración de la identidad nacional.
- **ATRACCIONES TURÍSTICAS:** El impresionante Salar de Uyuni, el Lago Titicaca, el sitio arqueológico de Tiwanaku.
- **LUGARES DE INTERÉS:** La histórica ciudad de Potosí, famosa por sus minas de plata en el pasado. El Valle de la Luna, una formación rocosa única.
- **GASTRONOMÍA:** Las salteñas, una especie de empanada, son populares en Bolivia. El chuño, un tipo de papa deshidratada, y la quinoa también son ingredientes tradicionales.
- **TURISMO SOSTENIBLE:** Bolivia ofrece oportunidades de ecoturismo en la Amazonía, promoviendo la conservación y sostenibilidad de este importante ecosistema. También se enfoca en respetar y preservar las culturas indígenas en el turismo.
- **TURISMO AVENTURERO:** Los entusiastas del turismo aventurero pueden disfrutar del ascenso a montañas como el Huayna Potosí, y el senderismo en las selvas del país.
- **SEGURIDAD:** Bolivia es segura para los turistas, pero se recomienda precaución, especialmente en ciertas áreas y al viajar en transporte público.

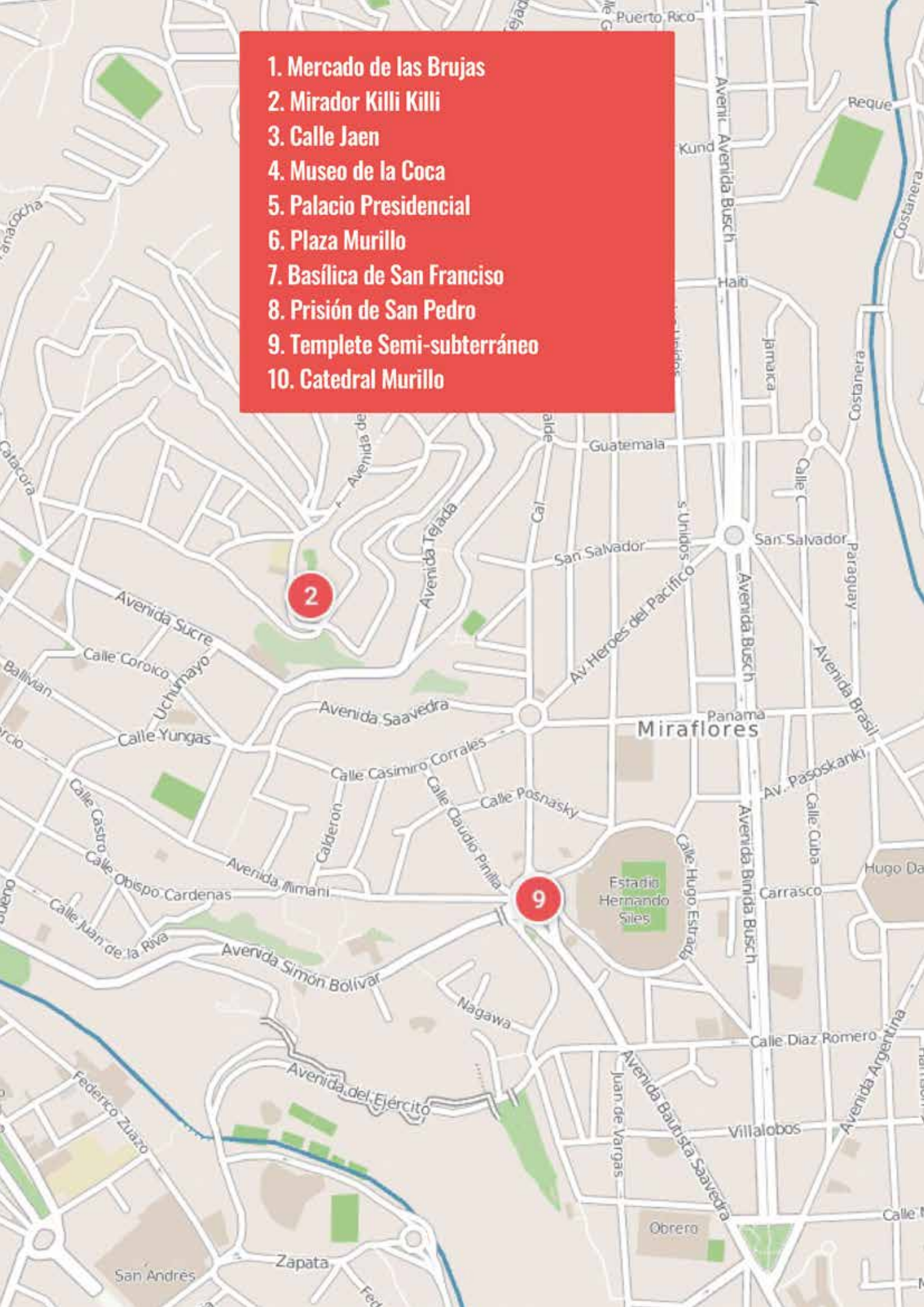




MAPA DE LA PAZ



1. Mercado de las Brujas
2. Mirador Killi Killi
3. Calle Jaen
4. Museo de la Coca
5. Palacio Presidencial
6. Plaza Murillo
7. Basílica de San Francisco
8. Prisión de San Pedro
9. Templo Semi-subterráneo
10. Catedral Murillo



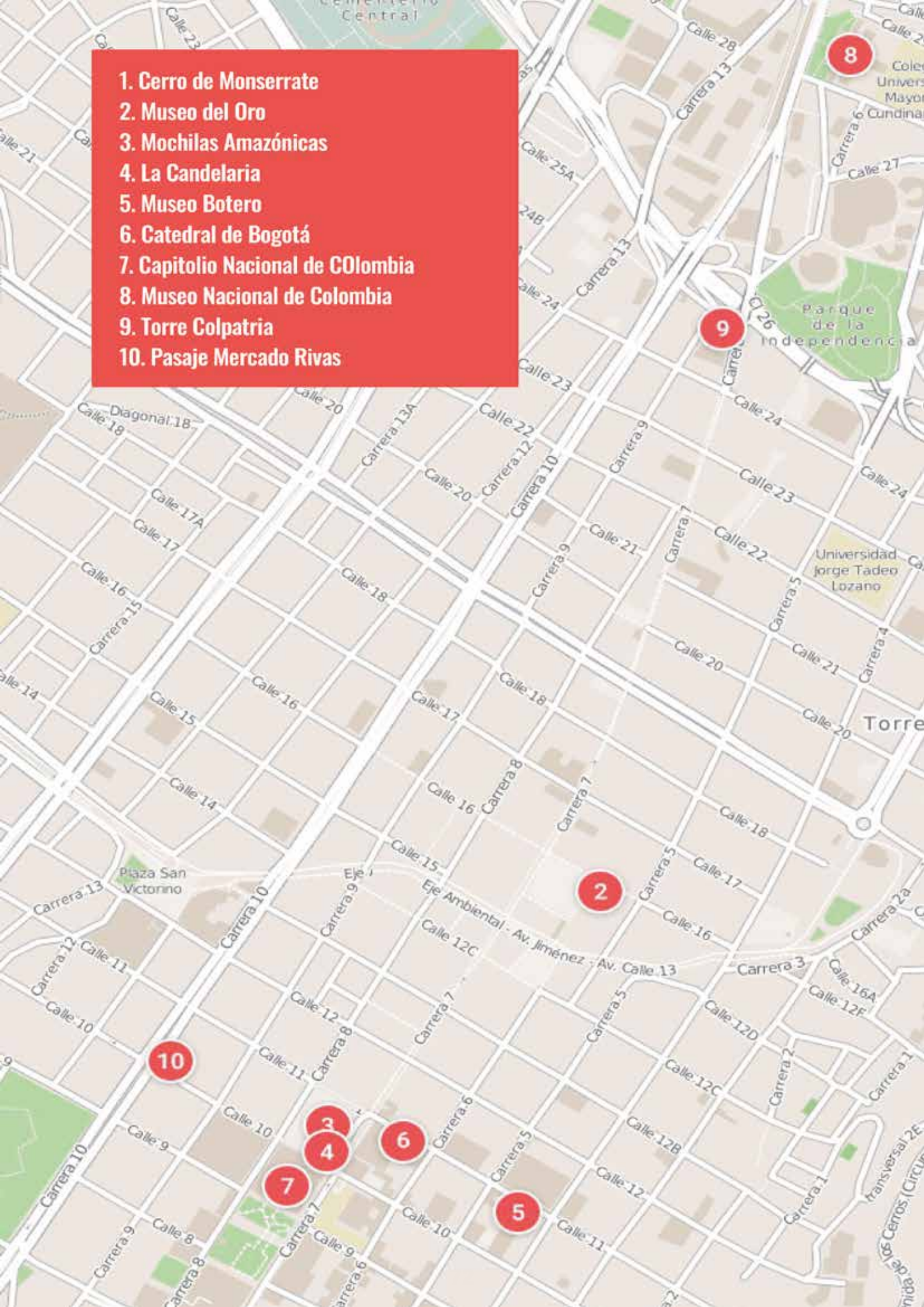
COLOMBIA

- **NOMBRE OFICIAL DEL PAÍS:** República de Colombia
- **CIUDAD CAPITAL:** Bogotá
- **POBLACIÓN:** Aproximadamente 50 millones
- **LENGUAS:** Español, se hablan lenguas indígenas, como el quechua, wayúu, embera, entre otras.
- **MONEDA:** Peso colombiano
- **CAMBIO APROXIMADO:** 1 EUR = 4,400 COP
- **CONTINENTE:** América del Sur
- **UBICACIÓN:** Noroeste de América del Sur
- **CLIMA:** Colombia presenta un clima variado, desde tropical en las zonas bajas hasta templado en altitudes más elevadas.
- **PAISAJES:** La geografía colombiana es diversa, con una costa caribeña de playas paradisíacas, imponentes montañas de los Andes y vastas selvas en la región amazónica.
- **FECHA DE INDEPENDENCIA:** 20 de julio de 1810
- **BREVE HISTORIA:** Colombia experimentó luchas por la independencia y cambios políticos a lo largo de su historia. En el siglo XX, enfrentó conflictos internos mientras trabajaba hacia la paz y la reconciliación.
- **ATRACCIONES TURÍSTICAS:** La histórica ciudad de Cartagena, conocida por su arquitectura colonial y sus coloridas calles; el Café Cultural y el Paisaje Cultural Cafetero, que ofrecen experiencias en torno al café colombiano y la vida rural.
- **LUGARES DE INTERÉS:** Además de la Ciudad Perdida, un antiguo asentamiento precolombino en la selva, Colombia alberga la mágica región del Eje Cafetero, donde los viajeros pueden sumergirse en la cultura cafetera y explorar pintorescos pueblos como Salento y Manizales. El Parque Nacional Tayrona, famoso por sus playas de aguas cristalinas y exuberante vegetación, es un paraíso natural que combina selva, montañas y mar en un solo lugar.
- **GASTRONOMÍA:** La bandeja paisa, un plato típico y abundante; las arepas, versátiles tortillas de maíz; y una variedad de frutas tropicales frescas.
- **TURISMO SOSTENIBLE:** Colombia se enfoca en el ecoturismo, promoviendo la conservación de sus ecosistemas únicos y el respeto a las comunidades locales.
- **TURISMO AVENTURERO:** Los Andes ofrecen oportunidades de senderismo y montañismo emocionantes, mientras que el Caribe invita al buceo y exploración de arrecifes.
- **SEGURIDAD:** Si bien Colombia ha mejorado en términos de seguridad, aún se recomienda precaución en algunas zonas, especialmente en áreas rurales y lugares apartados.

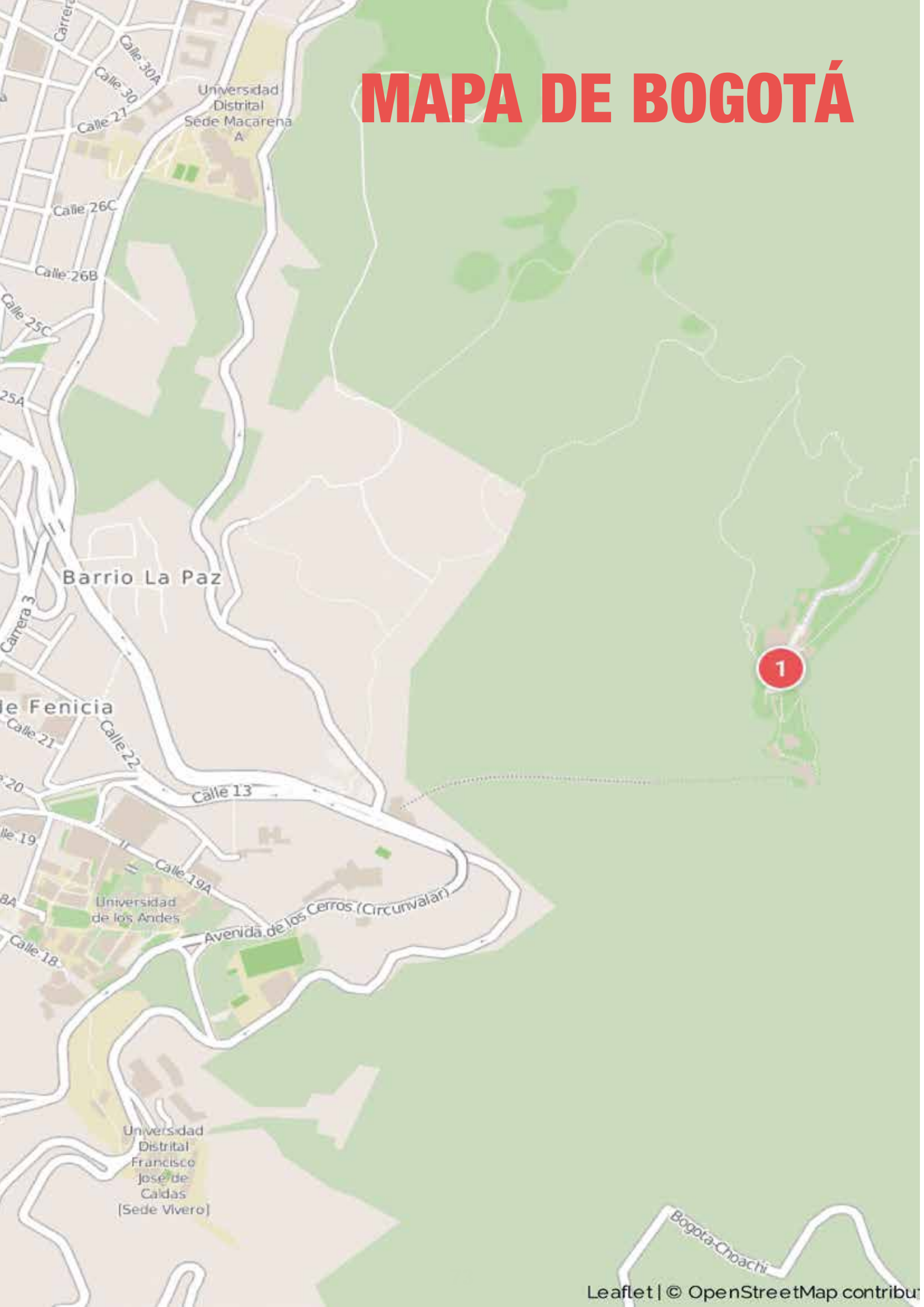




1. Cerro de Monserrate
2. Museo del Oro
3. Mochilas Amazónicas
4. La Candelaria
5. Museo Botero
6. Catedral de Bogotá
7. Capitolio Nacional de COlombia
8. Museo Nacional de Colombia
9. Torre Colpatria
10. Pasaje Mercado Rivas



MAPA DE BOGOTÁ

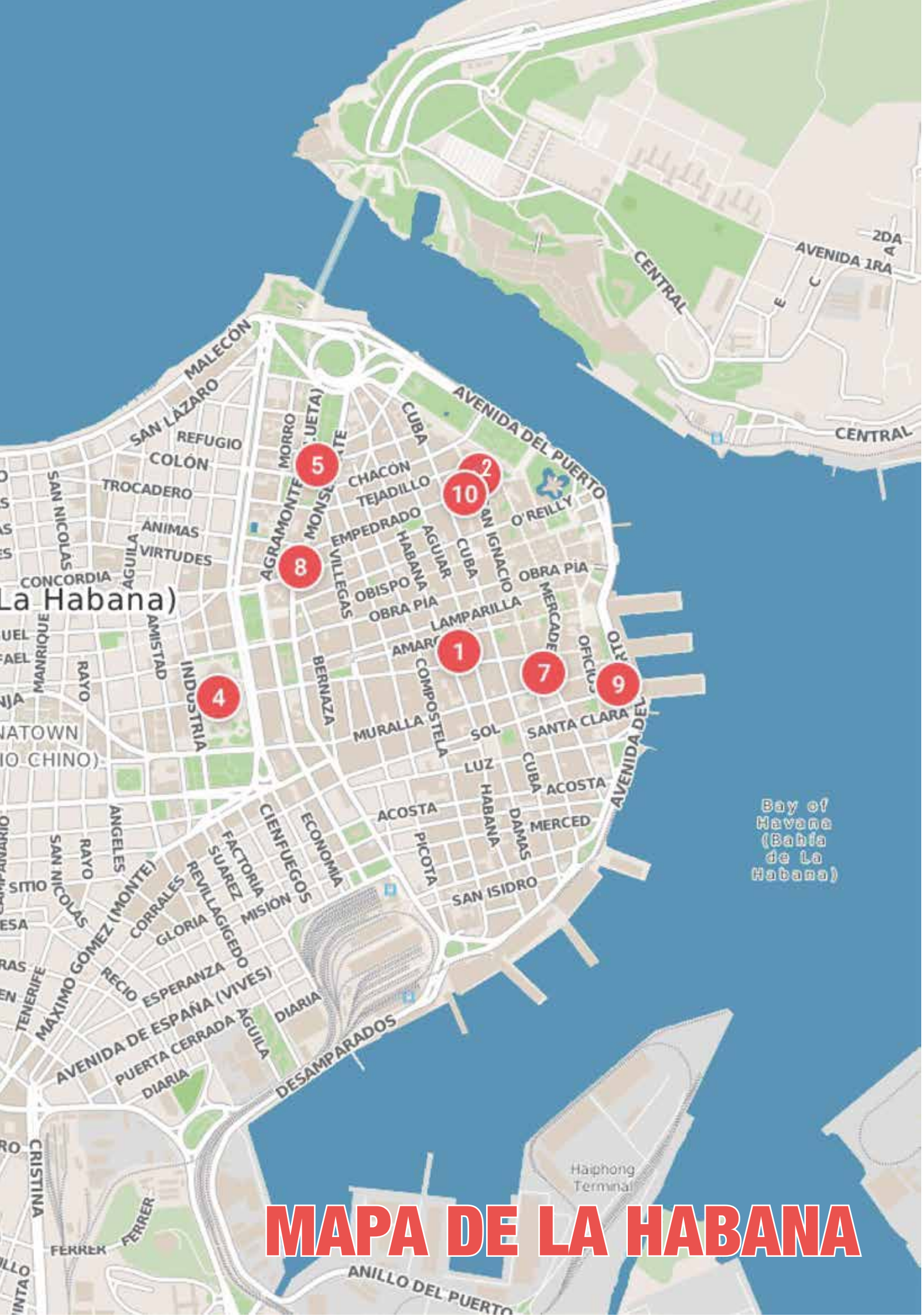


CUBA

- **NOMBRE OFICIAL DEL PAÍS:** República de Cuba
- **CIUDAD CAPITAL:** La Habana
- **POBLACIÓN:** Aproximadamente 11 millones
- **LENGUAS:** Español
- **MONEDA:** Peso cubano
- **CAMBIO APROXIMADO:** 1 EUR = 1.20 CUC
- **CONTINENTE:** América Central y el Caribe
- **PAISAJES:** Islas, playas de arena blanca y ciudades históricas.
- **UBICACIÓN:** Mar Caribe
- **CLIMA:** Tropical
- **GEOGRAFÍA:** Variedad de playas, montañas y valles.
- **FECHA DE INDEPENDENCIA:** 20 de mayo de 1902
- **BREVE HISTORIA:** Desde la época colonial hasta la revolución y el régimen socialista.
- **ATRACCIONES TURÍSTICAS:** La Habana Vieja, un laberinto encantador de calles adoquinadas y edificios coloniales coloridos, lleno de historia y cultura; Varadero, famoso por sus playas de arena blanca y aguas turquesas que ofrecen un oasis de relajación y diversión; y el impresionante paisaje de Viñales, con sus mogotes kársticos y plantaciones de tabaco.
- **LUGARES DE INTERÉS:** Explora la encantadora ciudad de Trinidad, declarada Patrimonio de la Humanidad por la UNESCO, con sus calles empedradas y coloridas fachadas coloniales; y adéntrate en el Valle de Viñales, donde podrás explorar cuevas, hacer senderismo y conocer a los agricultores locales.
- **GASTRONOMÍA:** Deléitate con la emblemática “ropa vieja”, un plato de carne de res desmenuzada en salsa de tomate y especias, acompañado de arroz y plátanos fritos; disfruta del congrí, una mezcla de arroz y frijoles negros, y no te pierdas la experiencia de degustar los mojitos, hechos con ron cubano, limón, menta y azúcar.
- **TURISMO SOSTENIBLE:** Cuba se esfuerza por conservar su rica arquitectura colonial y su patrimonio cultural, ofreciendo a los visitantes experiencias auténticas y sostenibles. Explora las calles históricas a pie o en bicicleta, apoya a los artistas locales y opta por alojarte en casas de familia para una inmersión cultural más profunda.
- **TURISMO AVENTURERO:** Sumérgete en las aguas cristalinas de Cayo Largo para el buceo y el snorkeling, donde podrás explorar arrecifes de coral y una increíble diversidad marina; además, aventúrate los senderos de Viñales son un paraíso para el senderismo y la escalada.
- **SEGURIDAD:** Cuba es generalmente segura para los turistas, especialmente en las zonas turísticas. Sin embargo, es importante mantener precauciones habituales.







La Habana)

Bay of Havana
(Bahía de La Habana)

MAPA DE LA HABANA

5

2

10

4

8

1

7

9

GUINEA ECUATORIAL

- NOMBRE OFICIAL DEL PAÍS:

República de Guinea Ecuatorial

- **CIUDAD CAPITAL:** Malabo

- **POBLACIÓN:** Aproximadamente 1.4 millones

- **LENGUAS:** Español, francés y lenguas africanas como el Fang, el Bubi, el Igbo, el Ndowe y el Pidgin.

- **MONEDA:** Franco CFA de África Central (XAF)

- **CAMBIO APROXIMADO** al EURO: 1 EUR = 655 XAF

- **CONTINENTE:** África

- **PAISAJES:** Costas, selvas exuberantes y montañas volcánicas.

- **UBICACIÓN:** África central, costa del Golfo de Guinea.

- **CLIMA:** Tropical

- **GEOGRAFÍA:** Diversidad geográfica que incluye costas, playas, selvas y montañas.

- **FECHA DE INDEPENDENCIA:** 12 de octubre de 1968

- **BREVE HISTORIA:** Desde el período colonial hasta la lucha por la independencia. Retos políticos y económicos en su desarrollo posterior.

- **ATRACCIONES TURÍSTICAS:** El Parque Nacional Monte Alen, un santuario de biodiversidad que alberga selvas tropicales y diversas especies de animales; las playas vírgenes de la isla de Bioko.

- **LUGARES DE INTERÉS:** La ciudad de Bata, un importante centro económico y cultural; el majestuoso Pico Basilé, la montaña más alta de Guinea Ecuatorial con impresionantes vistas panorámicas.

- **GASTRONOMÍA:** Saborea deliciosos platos de pescados y mariscos frescos, como el “sancocho de pescado”, acompañados de platos tradicionales africanos como el “fufu” y la “bollo”.

- **TURISMO SOSTENIBLE:** El país tiene un potencial para el ecoturismo y la conservación debido a sus ricos recursos naturales y biodiversidad. Los esfuerzos se centran en la preservación de sus selvas y ecosistemas costeros.

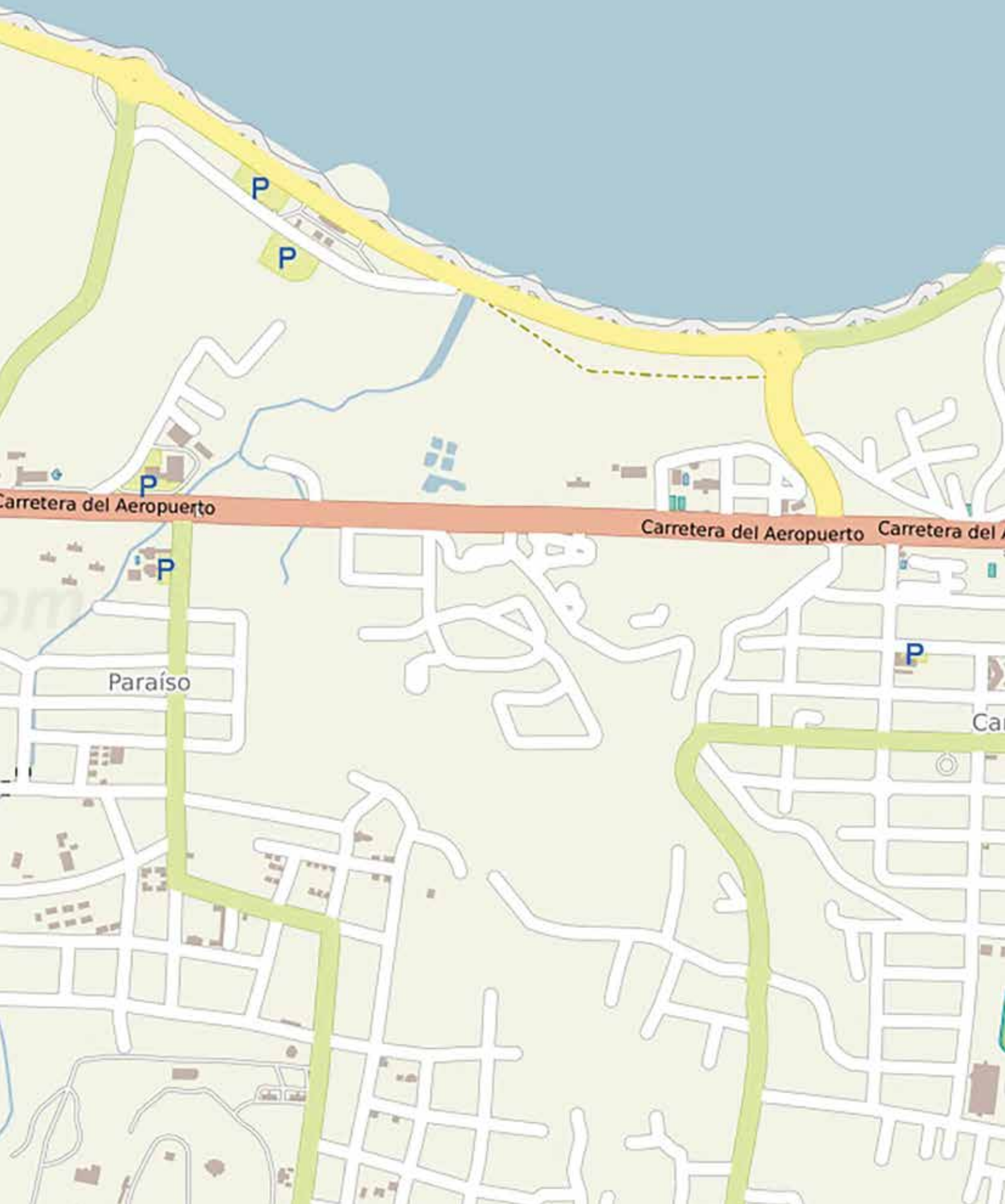
- **TURISMO AVENTURERO:** Sumérgete en la aventura explorando las densas selvas y montañas volcánicas de la región, con oportunidades para el senderismo, la observación de aves y la interacción con las comunidades locales.

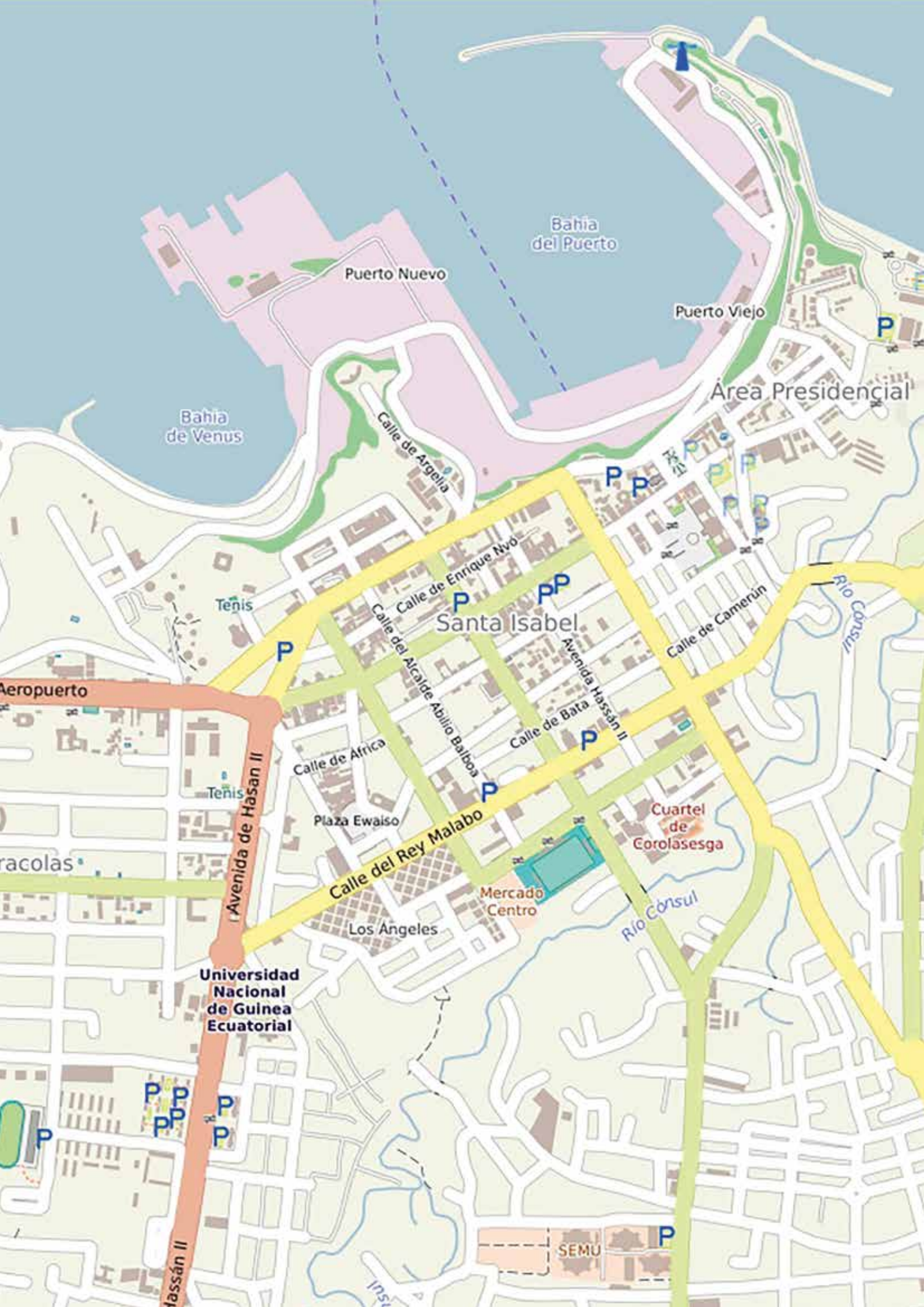
- **SEGURIDAD:** Se recomienda tomar precauciones en áreas urbanas y rurales, especialmente al viajar fuera de las zonas turísticas más desarrolladas.





MAPA DE MALABO





Bahia del Puerto

Puerto Nuevo

Puerto Viejo

Área Presidencial

Bahia de Venus

Calle de Argelia

Calle de Enrique Nvo

Santa Isabel

Calle de Camerun

Río Cónsul

Aeropuerto

Tenis

Calle de Africa

Plaza Ewaiso

Calle de Bata

Cuartel de Corolasesga

racolas

Universidad Nacional de Guinea Ecuatorial

Calle del Rey Malabo

Mercado Centro

Los Angeles


Río Cónsul

SEMU

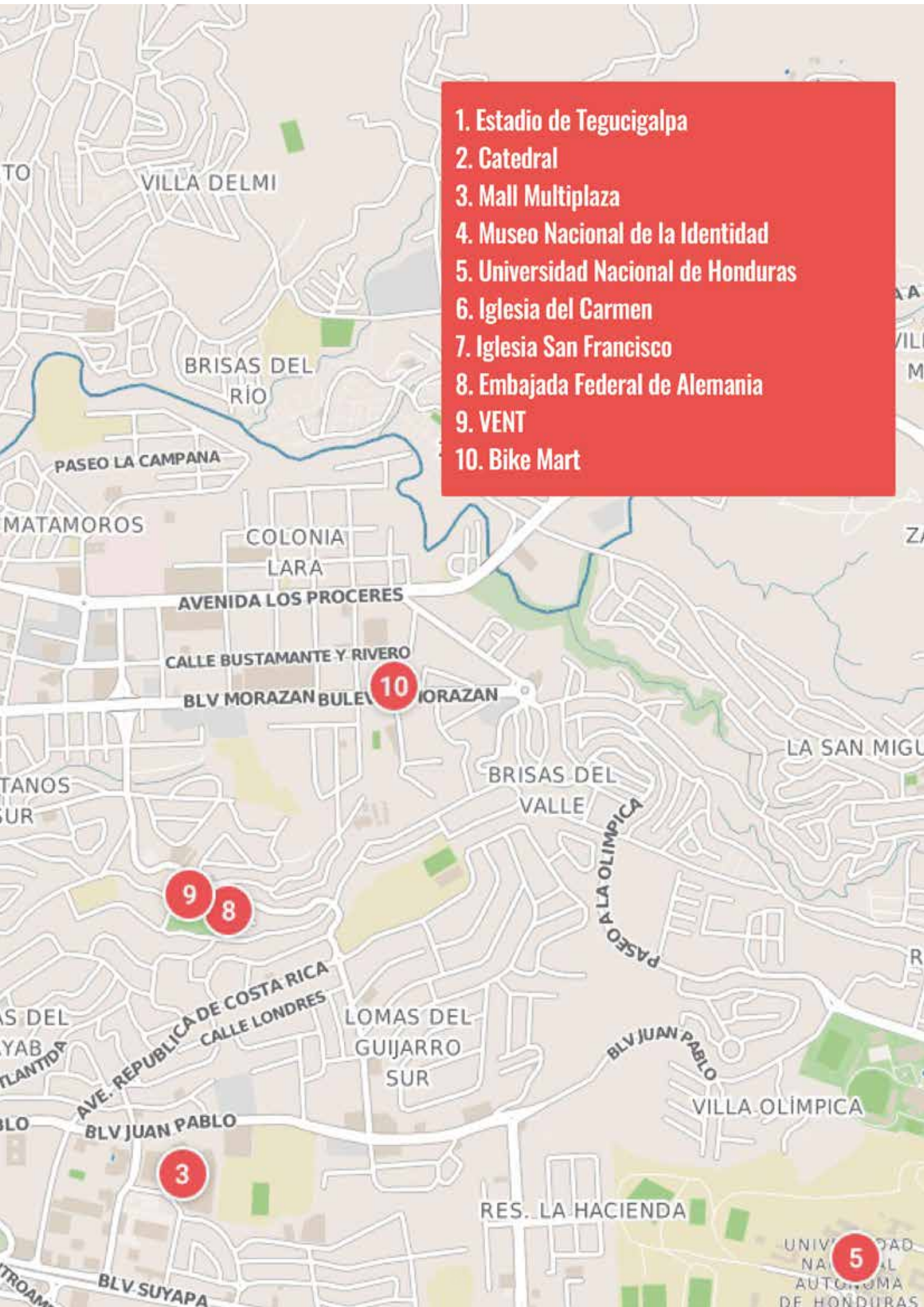
HONDURAS

- **NOMBRE OFICIAL DEL PAÍS:** República de Honduras
- **CIUDAD CAPITAL:** Tegucigalpa
- **POBLACIÓN:** Aproximadamente 10 millones
- **MONEDA:** Lempira
- **CAMBIO APROXIMADO:** 1 EUR = 30 HNL
- **CONTINENTE:** América Central
- **UBICACIÓN:** Centro de América Central
- **CLIMA:** Tropical
- **GEOGRAFÍA:** Montañas majestuosas, selvas exuberantes y costas caribeñas de aguas turquesas.
- **LENGUA OFICIAL:** Español. Las lenguas indígenas son el garífuna y el misquito.
- **FECHA DE INDEPENDENCIA:** 15 de septiembre de 1821
- **BREVE HISTORIA:** Marcada por luchas por la independencia y cambios políticos. Siglo XX con inestabilidad y esfuerzos por el desarrollo.
- **ATRACCIONES TURÍSTICAS:** Las Islas de la Bahía, un paraíso caribeño con playas de arena blanca y aguas cristalinas; las Ruinas de Copán, un antiguo sitio maya declarado Patrimonio de la Humanidad por la UNESCO.
- **LUGARES DE INTERÉS:** La ciudad capital Tegucigalpa, donde convergen la historia colonial y la modernidad; las Ruinas de Copán, famosas por sus intrincadas esculturas y arquitectura maya.
- **GASTRONOMÍA:** Disfruta de las deliciosas baleadas, tortillas de harina rellenas de ingredientes como frijoles, queso y carne; la sopa de caracol, un plato tradicional de la costa caribeña; y los mariscos frescos que abundan en la región costera.
- **TURISMO SOSTENIBLE:** Honduras promueve el turismo ecológico y sostenible, destacando la importancia de conservar sus ricos ecosistemas naturales, como los parques nacionales y reservas biológicas.
- **TURISMO AVENTURERO:** Sumérgete en la aventura explorando las Islas de la Bahía, donde puedes practicar buceo, snorkel y otras actividades acuáticas; además, el senderismo en las montañas y selvas ofrece oportunidades emocionantes para los amantes de la naturaleza.
- **PAISAJES:** Desde las montañas y selvas hasta las playas caribeñas, Honduras presenta una asombrosa variedad de paisajes naturales que atraen a los amantes de la naturaleza y los aventureros.
- **SEGURIDAD:** Aunque en general es seguro para los turistas, se recomienda estar atento a las indicaciones locales y tomar precauciones en algunas áreas, especialmente en zonas menos urbanizadas.





1. Estadio de Tegucigalpa
2. Catedral
3. Mall Multiplaza
4. Museo Nacional de la Identidad
5. Universidad Nacional de Honduras
6. Iglesia del Carmen
7. Iglesia San Francisco
8. Embajada Federal de Alemania
9. VENT
10. Bike Mart

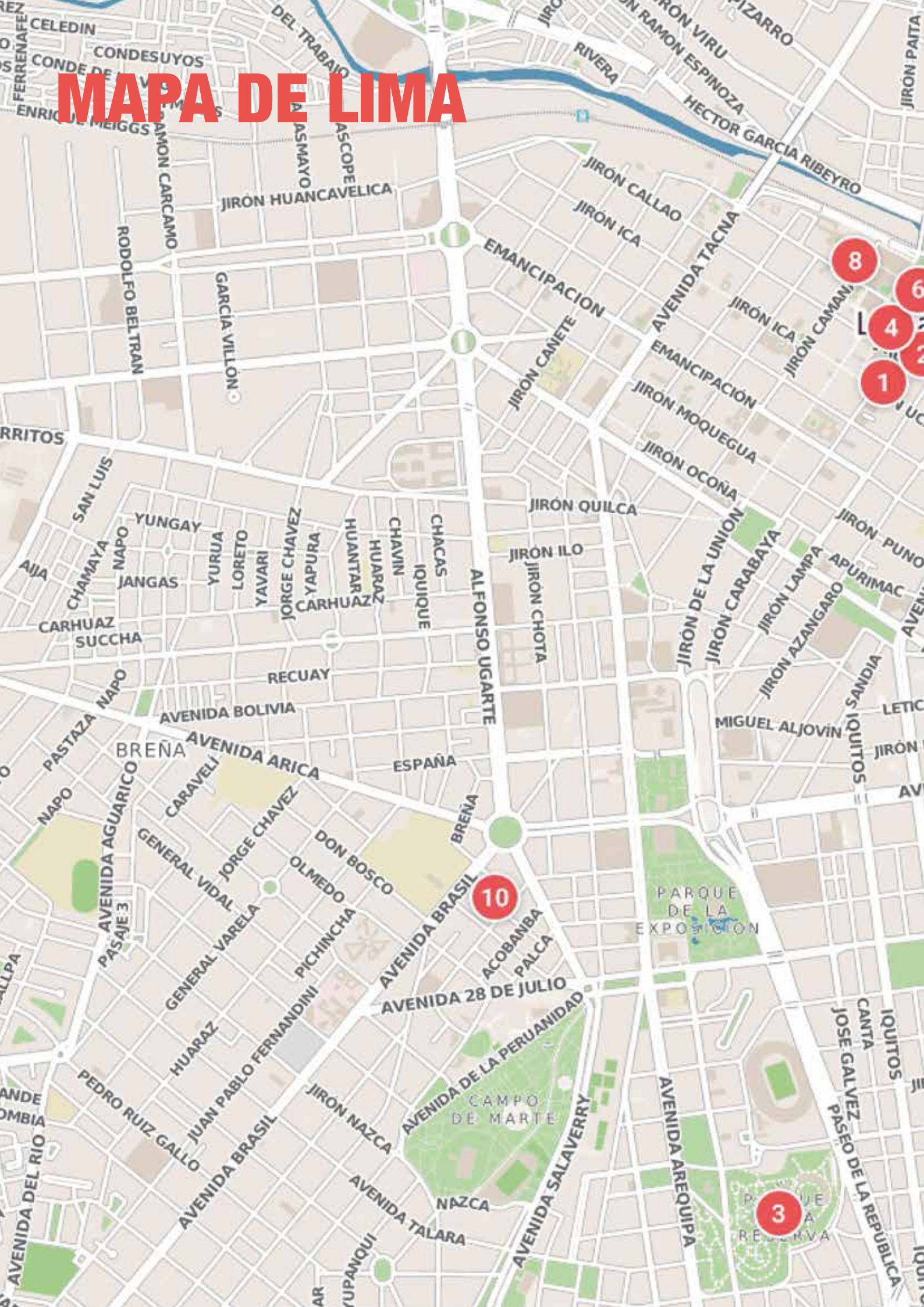


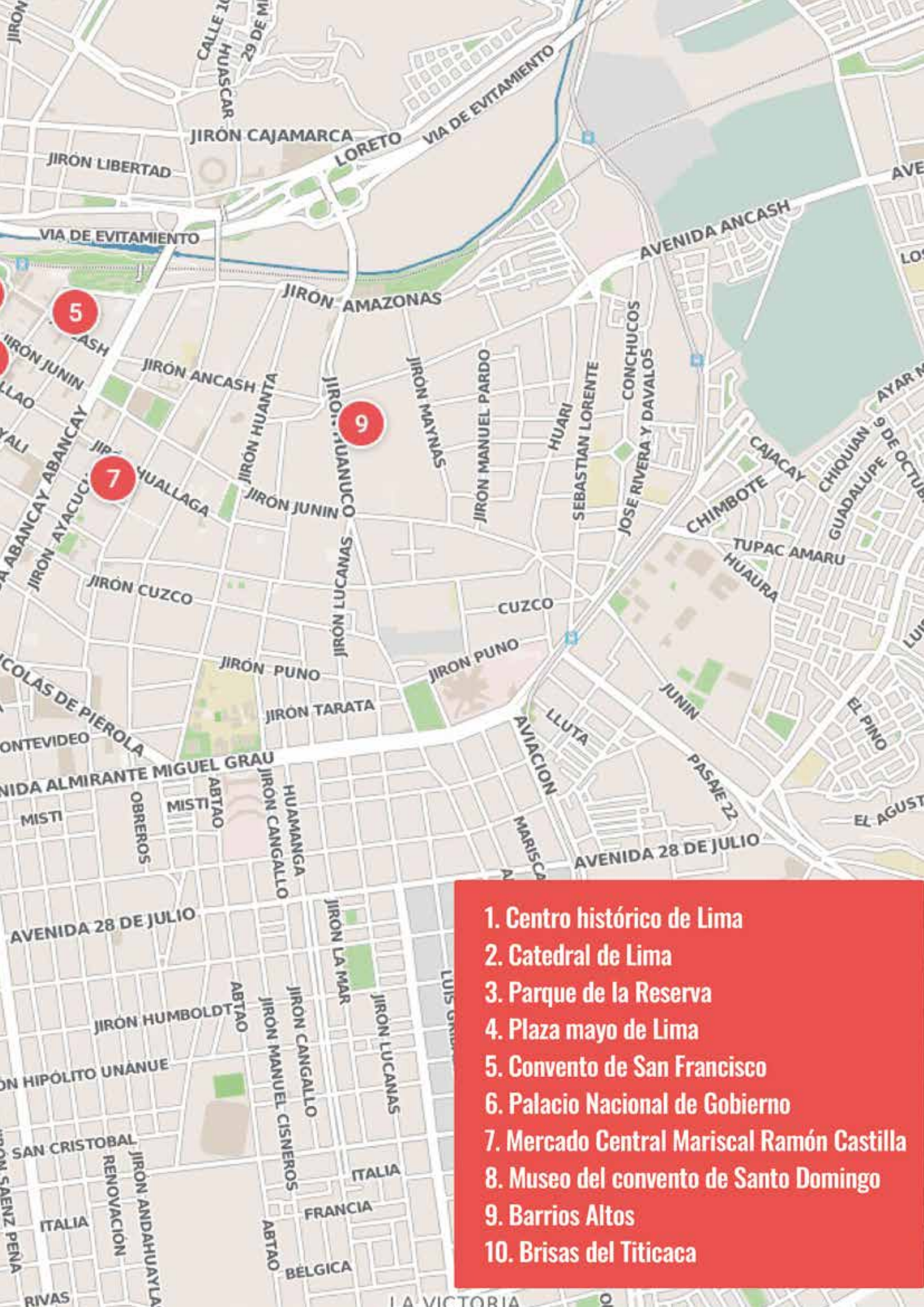
EL PERÚ

- **NOMBRE OFICIAL DEL PAÍS:** República del Perú
- **CIUDAD CAPITAL:** Lima
- **POBLACIÓN:** Aproximadamente 33 millones
- **MONEDA:** Sol peruano
- **CAMBIO APROXIMADO:** 1 EUR = 4.55 PEN
- **CONTINENTE:** América del Sur
- **UBICACIÓN:** Oeste de América del Sur
- **CLIMA:** Varía desde tropical hasta frío de montaña.
- **GEOGRAFÍA:** Diversidad geográfica con costas, montañas y selvas amazónicas.
- **FECHA DE INDEPENDENCIA:** 28 de julio de 1821
- **BREVE HISTORIA:** Historia precolombina que incluye civilizaciones como los incas, colonización española y lucha por la independencia. Periodos de cambio político y desafíos sociales.
- **ATRACCIONES TURÍSTICAS:** El icónico Machu Picchu, la histórica ciudad de Cuzco, el misterioso Lago Titicaca. Perú ofrece experiencias únicas como sobrevolar las misteriosas Líneas de Nazca y explorar la biodiversidad en la Reserva Nacional de Tambopata. La diversidad cultural y la rica historia se reflejan en sus festivales, como Inti Raymi.
- **LUGARES DE INTERÉS:** La ciudad de Arequipa con su arquitectura colonial, el impresionante Cañón del Colca.
- **GASTRONOMÍA:** Degusta el fresco ceviche, el sabroso ají de gallina y la tradicional pachamanca.
- **TURISMO SOSTENIBLE:** El país promueve el turismo responsable y cultural, respetando la rica herencia de las comunidades locales.
- **TURISMO AVENTURERO:** Atrévete a caminar por el legendario Camino Inca y a explorar la rica biodiversidad de la Amazonía.
- **PAISAJES:** Desde las alturas de los Andes hasta la exuberante selva amazónica y las costas del Pacífico, Perú ofrece una variedad de paisajes impresionantes que van desde montañas nevadas hasta playas doradas y selvas exóticas.
- **SEGURIDAD:** Precauciones en algunas áreas urbanas y turísticas, sigue las recomendaciones locales para una experiencia segura.



MAPA DE LIMA





1. Centro histórico de Lima
2. Catedral de Lima
3. Parque de la Reserva
4. Plaza mayo de Lima
5. Convento de San Francisco
6. Palacio Nacional de Gobierno
7. Mercado Central Mariscal Ramón Castilla
8. Museo del convento de Santo Domingo
9. Barrios Altos
10. Brisas del Tílica

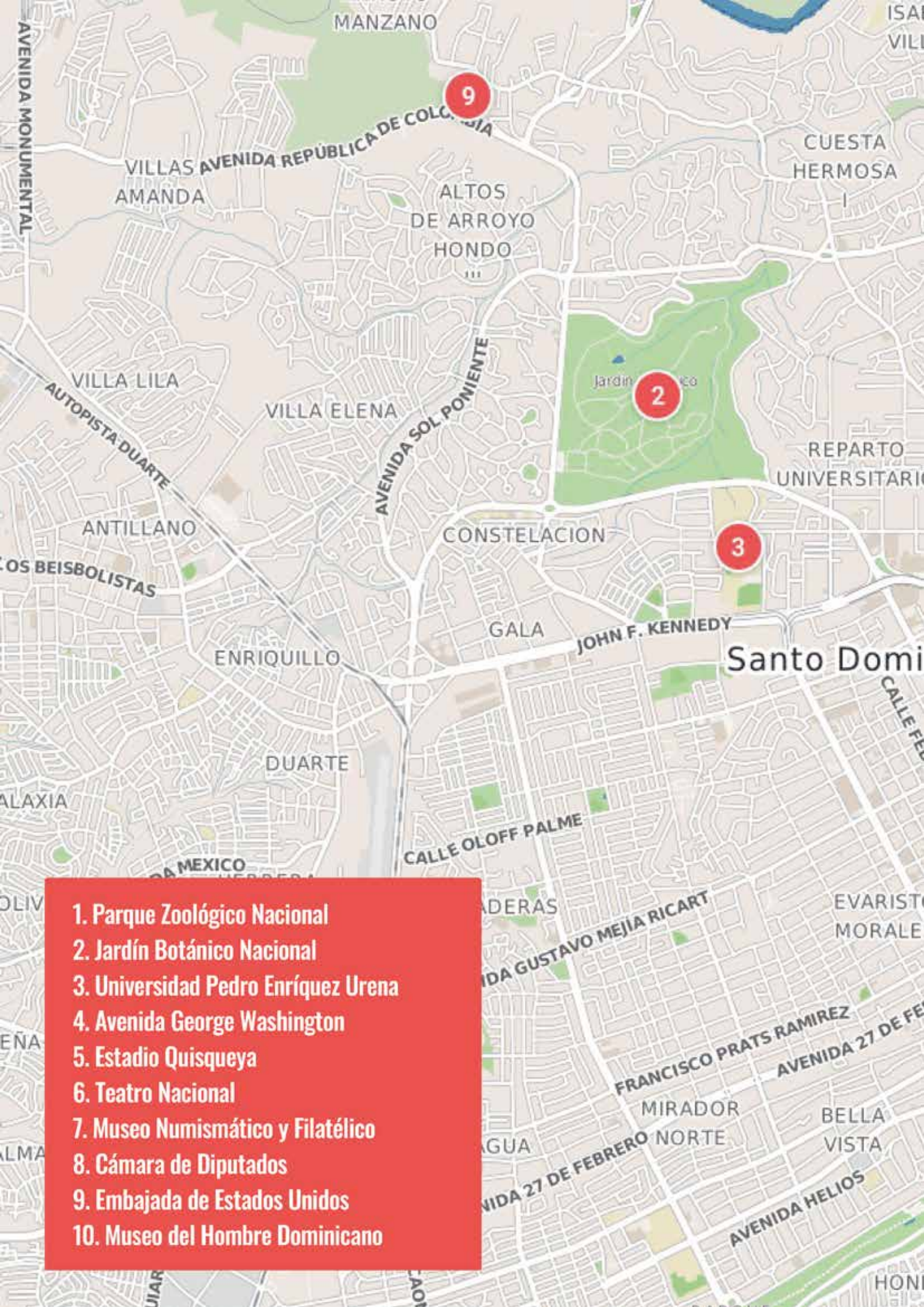
REPÚBLICA DOMINICANA

NOMBRE OFICIAL DEL PAÍS: República Dominicana

- **CIUDAD CAPITAL:** Santo Domingo
- **POBLACIÓN:** Aproximadamente 10.8 millones
- **MONEDA:** Peso dominicano
- **CAMBIO APROXIMADO al EURO:** 1 EUR = 65 DOP (sujeto a cambios)
- **LENGUAS:** Español (oficial)
- **CONTINENTE:** América Central y el Caribe
- **UBICACIÓN:** Isla La Española en el Caribe
- **PAISAJES:** Variedad de playas, montañas y ciudades coloniales.
- **CLIMA:** Tropical
- **GEOGRAFÍA:** Rica en biodiversidad, con ecosistemas costeros y montañosos.
- **FECHA DE INDEPENDENCIA:** 27 de febrero de 1844
- **BREVE HISTORIA:** Historia colonial, lucha por la independencia y evolución política. Importancia del turismo en la economía.
- **ATRACCIONES TURÍSTICAS:** La famosa Punta Cana, Santo Domingo histórica, Playa Bávaro. La República Dominicana es un destino enriquecedor que combina historia, naturaleza y hospitalidad caribeña, brindando a los visitantes una experiencia única y diversa.
- **LUGARES DE INTERÉS:** Ciudad Colonial de Santo Domingo, Patrimonio de la Humanidad, es un tesoro histórico con calles adoquinadas, arquitectura colonial y monumentos que cuentan la historia de la colonización. Parque Nacional Los Haitises es un área protegida con manglares, cavernas y vida silvestre única.
- **GASTRONOMÍA:** Degusta mangú, sancocho, tostones y platos caribeños auténticos. La gastronomía dominicana es un deleite para los sentidos, con platos tradicionales como el mangú (puré de plátano), sancocho (sopa) y tostones (plátanos fritos).
- **TURISMO SOSTENIBLE:** Enfoque en turismo ecológico y cultural, conservación de playas y parques. El turismo sostenible cobra importancia con la conservación de playas y parques, mientras que el turismo aventurero ofrece emocionantes experiencias en jeep y exploraciones subacuáticas en cuevas.
- **TURISMO AVENTURERO:** Adéntrate en emocionantes excursiones en jeep y explora cuevas marinas en buceos.
- **SEGURIDAD:** Precauciones en zonas turísticas y urbanas, como en cualquier destino.







1. Parque Zoológico Nacional
2. Jardín Botánico Nacional
3. Universidad Pedro Enríquez Ureña
4. Avenida George Washington
5. Estadio Quisqueya
6. Teatro Nacional
7. Museo Numismático y Filatélico
8. Cámara de Diputados
9. Embajada de Estados Unidos
10. Museo del Hombre Dominicano

MAPA DE SANTO DOMINGO



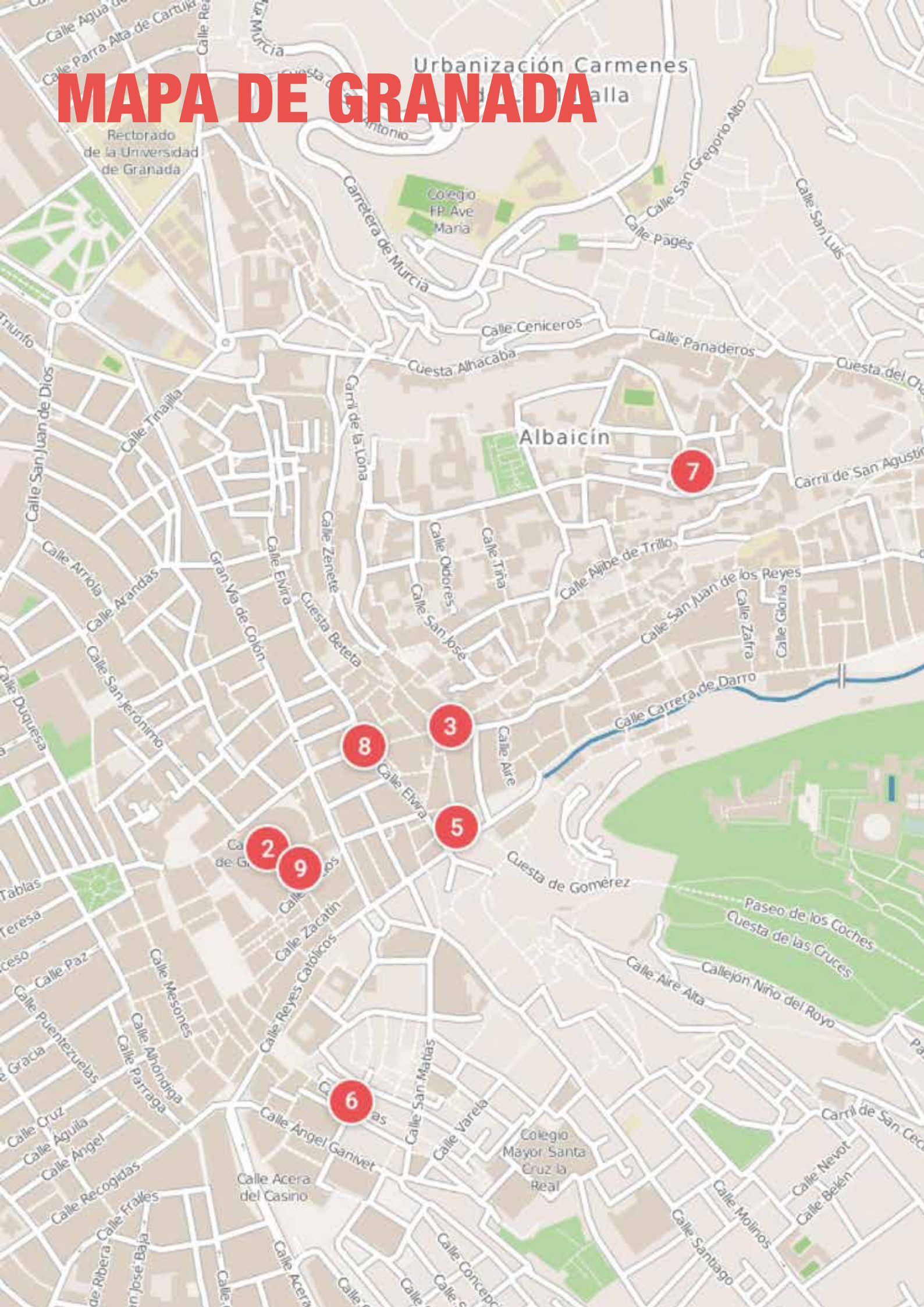
ANDALUCÍA

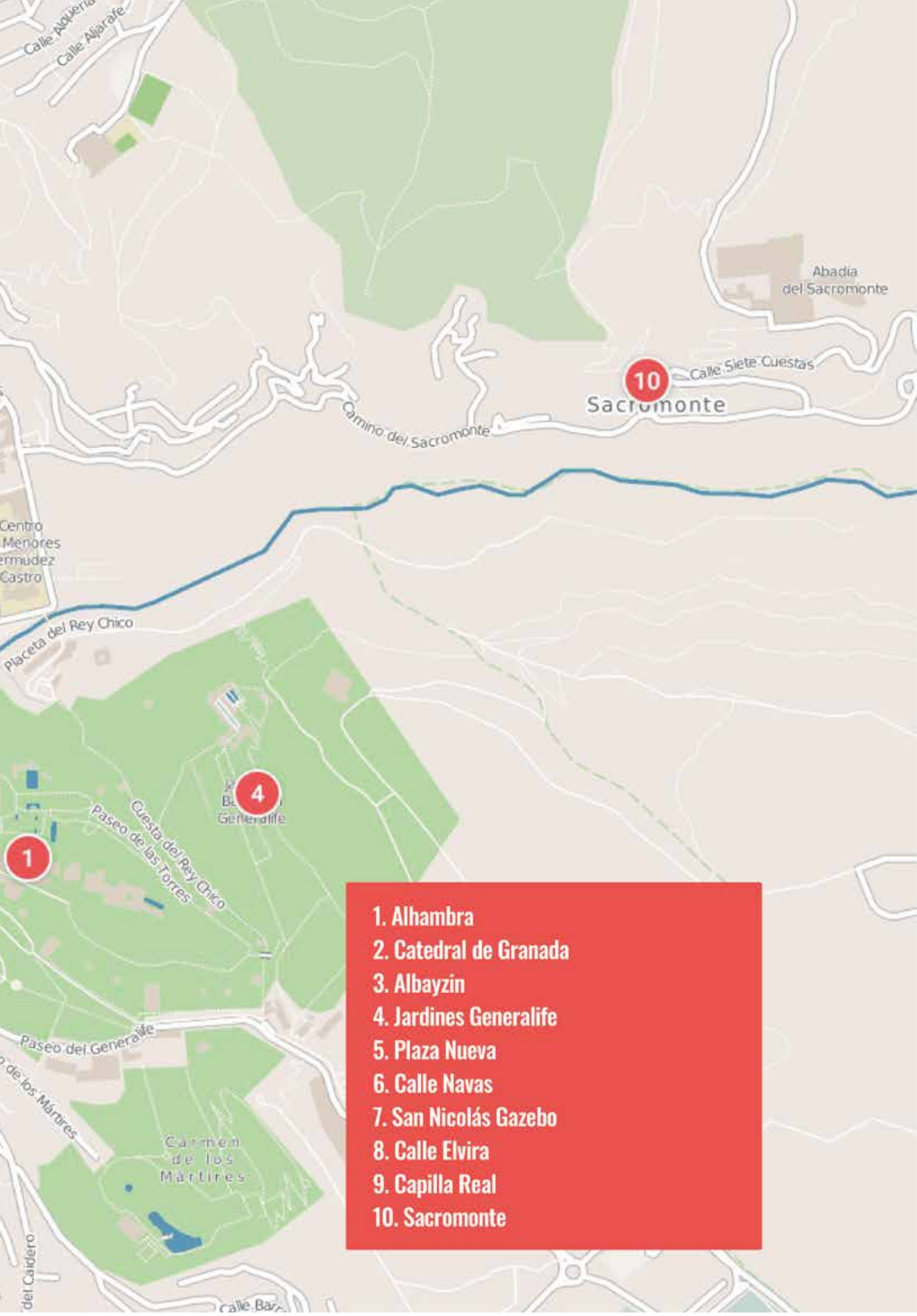
ESPAÑA

- **CIUDAD CAPITAL:** Sevilla
 - **CIUDADES IMPORTANTES:** Granada, Málaga, Córdoba
 - **POBLACIÓN:** Aproximadamente 8.4 millones
 - **MONEDA:** Euro (EUR)
 - Continente: Europa
 - **UBICACIÓN:** Sur de España
 - **PAISAJES:** Desde playas doradas hasta majestuosas montañas.
 - **CLIMA:** Mediterráneo
 - **GEOGRAFÍA:** Costa mediterránea, sierras montañosas y extensas llanuras.
 - **BREVE HISTORIA:** Herencia árabe, romana y fenicia, creando una rica diversidad cultural.
 - **ATRACCIONES TURÍSTICAS:** La icónica Alhambra en Granada, la imponente Catedral de Sevilla, la encantadora Costa del Sol.
 - **LUGARES DE INTERÉS:** La imponente Mezquita-Catedral de Córdoba, la impresionante Plaza de España en Sevilla.
 - **GASTRONOMÍA:** Degusta auténticas tapas, la famosa paella española y sabrosos pescaítos fritos.
 - **TURISMO SOSTENIBLE:** Andalucía promueve el turismo rural y cultural, destacando las bellezas de sus pueblos y tradiciones.
 - **TURISMO AVENTURERO:** Explora la majestuosa Sierra Nevada a través del senderismo o disfruta de emocionantes deportes acuáticos en la costa.
 - **SEGURIDAD:** Andalucía es generalmente segura para los turistas, precaución en áreas concurridas.
- Andalucía ofrece una rica herencia histórica, una variada geografía y una cultura vibrante. Granada, famosa por su incomparable Alhambra, es una joya arquitectónica que combina la influencia islámica con el arte y la arquitectura cristiana. Las calles empedradas de Córdoba te llevan a la impresionante Mezquita-Catedral, un símbolo del patrimonio compartido entre diferentes culturas. La gastronomía es un placer para los amantes de la comida. Andalucía también promueve el turismo sostenible, destacando su encanto rural y cultural. Desde Sierra Nevada hasta el Mediterráneo. Con su rica historia, paisajes variados y ambiente acogedor, Andalucía es un destino único y enriquecedor.



MAPA DE GRANADA





1. Alhambra
2. Catedral de Granada
3. Albayzin
4. Jardines Generalife
5. Plaza Nueva
6. Calle Navas
7. San Nicolás Gazebo
8. Calle Elvira
9. Capilla Real
10. Sacromonte

FLORIDA

ESTADOS UNIDOS

- **CIUDAD CAPITAL:** Tallahassee
- **CIUDADES IMPORTANTES:** Miami, Orlando
- **POBLACIÓN:** Aproximadamente 21.5 millones
- **MONEDA:** Dólar estadounidense (USD)
- **CONTINENTE:** América del Norte
- **UBICACIÓN:** Sureste de Estados Unidos
- **PAISAJES:** Desde playas de arena blanca hasta vastos humedales y parques naturales.
- **CLIMA:** Variado, subtropical en el sur y templado en el norte.
- **GEOGRAFÍA:** Península con costas en el Atlántico y el Golfo de México.
- **BREVE HISTORIA:** Desde la exploración europea hasta la diversidad cultural actual.
- **ATRACCIONES TURÍSTICAS:** Los emocionantes parques temáticos en Orlando, el icónico Miami Beach y la fascinante biodiversidad del Parque Nacional de los Everglades.

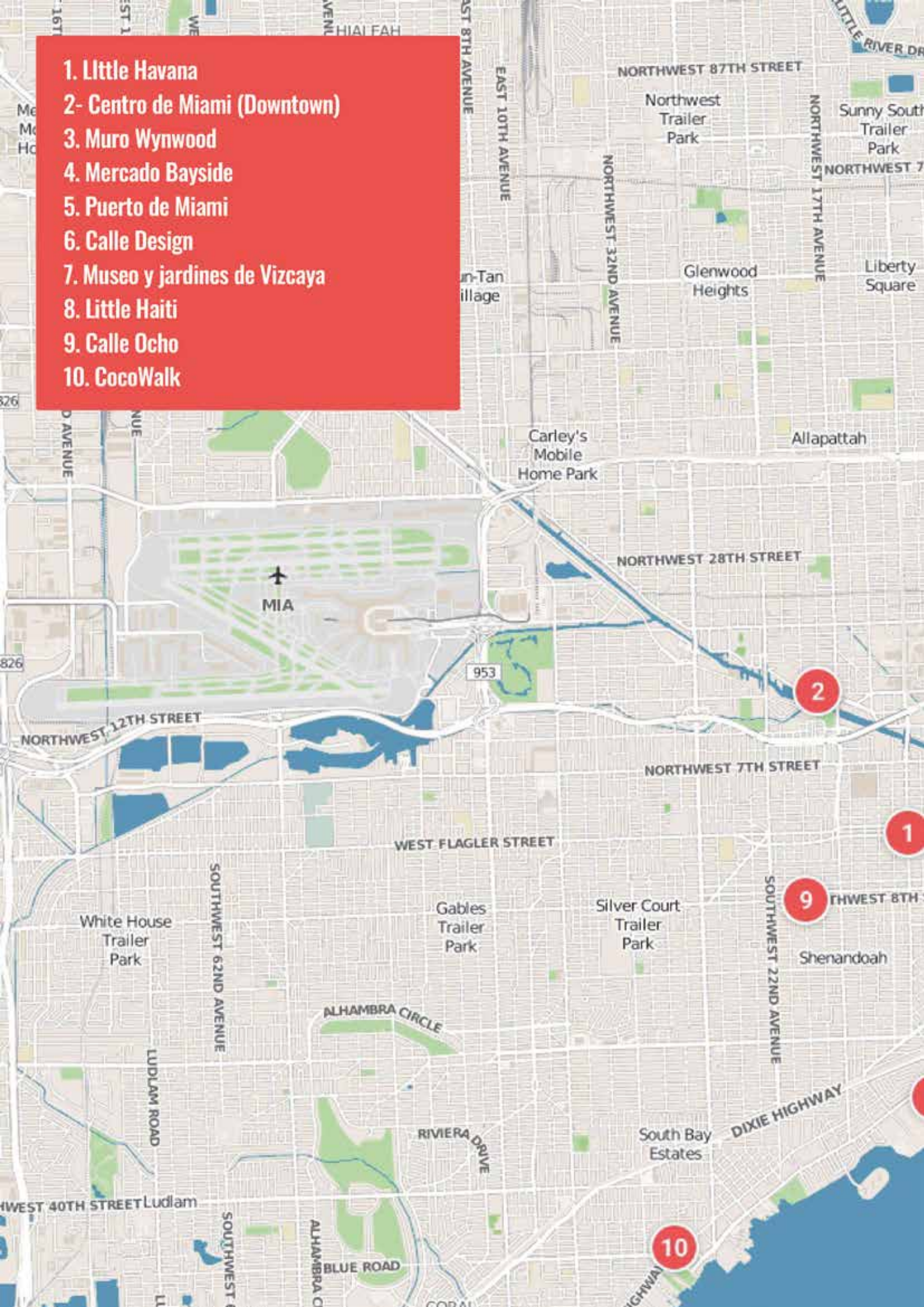
- **LUGARES DE INTERÉS:** La vibrante ciudad de Miami, el entretenimiento sin fin en Universal Studios en Orlando y la pintoresca Key West.
- **GASTRONOMÍA:** Saborea una variedad de mariscos y disfruta de una fusión de cocinas internacionales en todo el estado.
- **TURISMO SOSTENIBLE:** Florida se centra en la conservación de sus preciosas áreas naturales y marinas, promoviendo prácticas de turismo responsables.
- **TURISMO AVENTURERO:** Sumérgete en emocionantes aventuras, como el buceo en los arrecifes de coral y la exploración en los misteriosos Everglades. Con sus impresionantes paisajes, atracciones emocionantes y ciudades vibrantes, Florida se presenta como un destino versátil y emocionante para todo tipo de viajeros.
- **SEGURIDAD:** En general, Florida es un destino seguro, aunque es recomendable tener precaución en áreas urbanas con alta densidad de turismo.

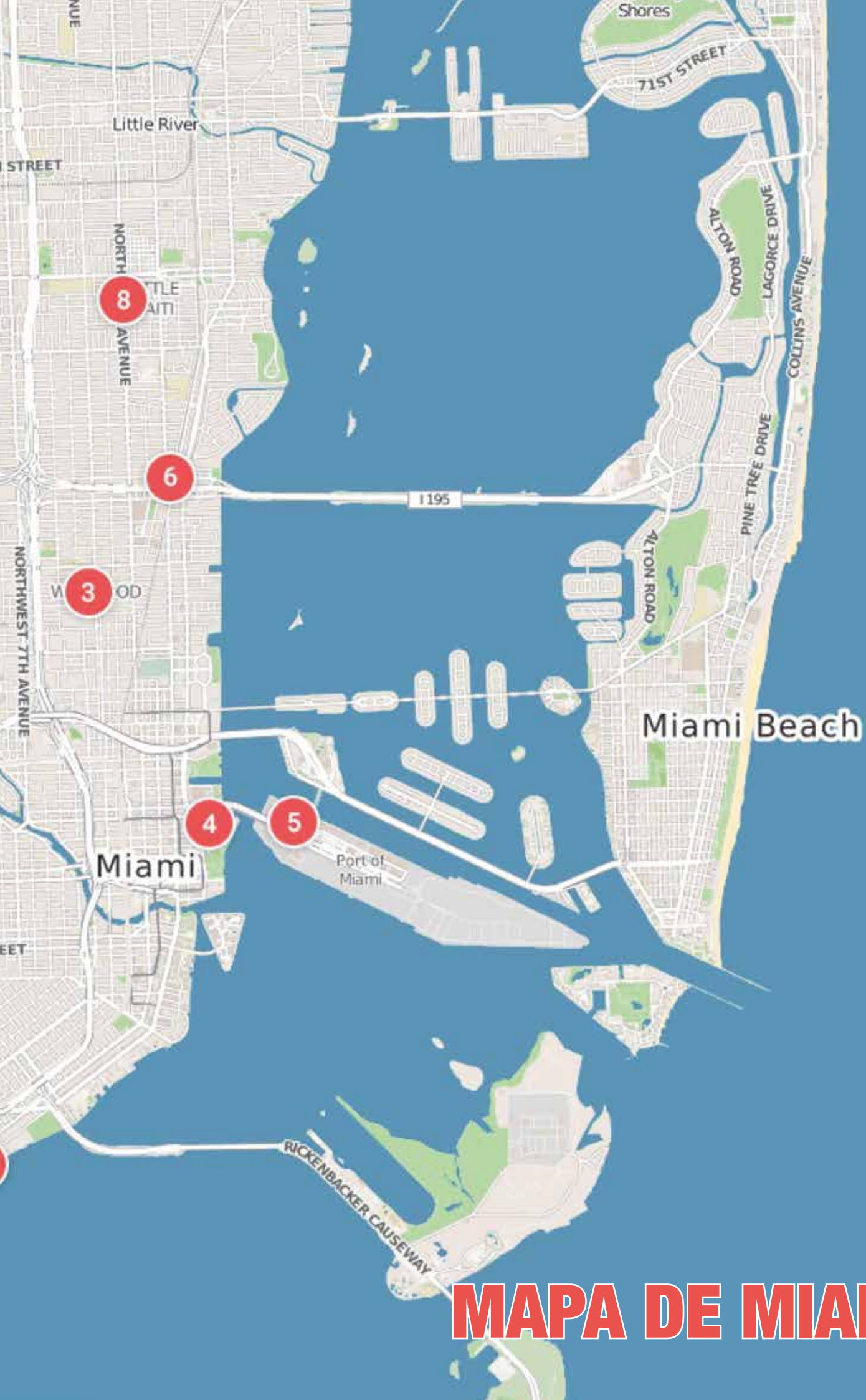


- **MIAMI, LA “CIUDAD MÁGICA”**, es un imán para los turistas que buscan una mezcla única de cultura, arte, vida nocturna y playas deslumbrantes. Desde el icónico distrito Art Deco de South Beach hasta los diversos barrios como Little Havana, Miami ofrece una experiencia única llena de energía y vitalidad.



1. Little Havana
- 2- Centro de Miami (Downtown)
3. Muro Wynwood
4. Mercado Bayside
5. Puerto de Miami
6. Calle Design
7. Museo y jardines de Vizcaya
8. Little Haiti
9. Calle Ocho
10. CocoWalk





MAPA DE MIAMI









LAS PRÁCTICAS

LA IMPORTANCIA DE LAS PRÁCTICAS EN EL TURISMO: APRENDIZAJE MÁS ALLÁ DE LAS AULAS

En el mundo del turismo, las prácticas desempeñan un rol fundamental en la formación y preparación de los estudiantes. En varios países de habla hispana, estas experiencias también son conocidas como pasantías, como en Argentina, Chile, Colombia, Ecuador, México, Perú, Uruguay y Venezuela. Estas oportunidades dan a los alumnos la posibilidad de aplicar sus conocimientos teóricos en un entorno real, obteniendo una perspectiva de la industria turística y enriqueciendo sus perspectivas de carrera. Las prácticas en el turismo se definen como periodos de trabajo temporales que los estudiantes llevan a cabo en empresas u organizaciones relacionadas con su campo de estudio. Los estudiantes de turismo tienen la oportunidad de sumergirse en el día a día de hoteles, agencias de viajes, empresas de turismo sostenible y diversas instituciones relacionadas. Estas últimas pueden incluir asociaciones de conservación del patrimonio o de la naturaleza, museos y entidades culturales que promueven la cultura y las tradiciones. Más allá de las aulas, las prácticas en turismo ofrecen una gama de beneficios que complementan la educación formal.

¿POR QUÉ SON IMPORTANTES LAS PRÁCTICAS EN EL TURISMO?

- 1. APLICACIÓN PRÁCTICA DEL CONOCIMIENTO:** Permiten poner en práctica los conceptos y teorías aprendidos en clase. Esto da la oportunidad de observar de cerca cómo se gestionan los servicios turísticos, cómo se interactúa con los clientes y cómo se enfrentan desafíos reales del sector.
- 2. APRENDIZAJE EXPERIENCIAL:** La experiencia práctica enriquece la comprensión de los estudiantes sobre cómo funciona el turismo en la vida real. Durante sus prácticas, pueden aprender sobre las operaciones internas, la gestión de recursos y la toma de decisiones en un entorno empresarial.
- 3. DESARROLLO DE HABILIDADES:** Las pasantías ofrecen a los estudiantes la oportunidad de adquirir habilidades específicas del sector, como la atención al cliente, la gestión de reservas, la planificación de eventos y el trabajo en equipo.
- 4. REDES PROFESIONALES:** Durante las prácticas, los estudiantes pueden establecer contactos con profesionales del turismo, lo que puede ser beneficioso para futuras oportunidades laborales. Estas conexiones pueden proporcionar información sobre las tendencias de la industria.
- 5. EXPLORACIÓN DE CARRERA:** Las prácticas dan a los estudiantes una visión interna de los diferentes roles disponibles en la industria del turismo. Esto les ayuda a identificar las áreas que más les interesan y el tipo de trabajo que desean realizar después de su graduación.
- 6. ENRIQUECIMIENTO CULTURAL:** Los estudiantes tienen la oportunidad de interactuar con personas de diversas culturas y orígenes. Esta exposición a la diversidad cultural les brinda una comprensión más profunda de las necesidades y expectativas de los turistas de todo el mundo.

En resumen, las prácticas en turismo no solo enriquecen la educación de los estudiantes, sino que también les otorgan una ventaja competitiva en el mundo laboral. Al permitirles combinar el aprendizaje teórico con la experiencia práctica, las prácticas preparan a los futuros profesionales para enfrentar los desafíos y aprovechar las oportunidades en una industria dinámica y en constante evolución. Ya sea en hoteles, agencias de viajes, organizaciones culturales o de conservación del patrimonio, estas experiencias son fundamentales para construir una base sólida en la carrera del turismo y contribuir al crecimiento sostenible de la industria.

Yazda, una estudiante de BTS Tourisme, ha tenido la oportunidad de llevar a cabo su pasantía en la Escuela de Música “, ubicada en Cavani. Esta escuela, fundada en 1998 ha estado comprometida con la promoción y enseñanza de la música en la región. La escuela, además, mantiene arraigada la tradición musical local en su programa. Desde su creación, la escuela se esfuerza por preservar no solo la música tradicional, sino también los instrumentos típicos de la isla.

La experiencia de Yazda en esta pasantía ha sido transformadora. Al inicio, tenía la idea de realizar sus prácticas en el sector turístico tradicional, pero esta oportunidad le ha ofrecido una perspectiva única. A través de su trabajo, ha aprendido la importancia de la conservación del patrimonio material e inmaterial. Ha desarrollado también habilidades esenciales en atención al cliente.

“Musique à Mayotte” no solo ha enriquecido la experiencia de Yazda en el campo del turismo, sino que también le ha demostrado la interconexión entre la industria turística y la cultura local. Como estudiante de turismo, Yazda ahora comprende que su trabajo puede contribuir significativamente a la conservación y promoción del patrimonio de una región, al mismo tiempo que se ofrece experiencias auténticas y enriquecedoras a los visitantes.



ROIHAMANE: ¡Vaya cuatro semanas emocionantes han sido estas prácticas!

ZAIDA: ¡Fíjate tú!

Rabouanti: ¡Totalmente! No puedo creer lo afortunada que he sido al trabajar en un catamarán de lujo en Mayotte. Conocer la laguna y ver ballenas y delfines fue simplemente increíble.

ZAIDA: ¡Sí señora!

ROIHAMANE: Yo estuve en Nosy Be, acompañando a un guía turístico local. Fue un viaje completamente diferente. La cultura y la vida en la región eran tan distintas de lo que conocía.

ZAIDA: Mira tú por dónde, experiencias tan diversas en tan poco tiempo.

RABOUANTI: Pero, ¿te has dado cuenta de lo importante que son los idiomas?

ROIHAMANE: ¡Oh, sí señor! Hablar inglés y español me ha ayudado muchísimo, pero también escuché a turistas hablando italiano, polaco y griego. Ha sido sorprendente. la diversidad de lenguas que se encuentran en el turismo.

ZAIDA: Fíjate tú, qué interesante es cómo los idiomas se vuelven esenciales en el mundo del turismo.



RABOUANTI: ¡Exactamente, Zaida!

ROIHAMANE: A mí me abrió los ojos a la riqueza de la diversidad cultural.

ZAIDA: Sí señor, explorar diferentes culturas debe haber sido muy enriquecedor.

RABOUANTI: Totalmente de acuerdo. Por mi parte, descubrí cómo el turismo puede ser una fuerza positiva para la conservación de la naturaleza y la vida marina.

ROIHAMANE: Nuestras prácticas nos han mostrado la importancia del turismo sostenible.

ZAIDA: Sin duda, habéis tenido la oportunidad de crecer en el ámbito del turismo.

ROIHAMANE: ¡Definitivamente! Madre mía, estas cuatro semanas han sido un gran paso hacia nuestras metas profesionales.

ZAIDA: ¡Sí señor! Os deseo mucho éxito en vuestras futuras aventuras turísticas.

RABOUANTI: ¡Gracias, Zaida! Mira tú por dónde, ¡estamos listas para enfrentar cualquier desafío! Y no te preocupes pronto será el momento de que realices tus primeras prácticas...

ZAIDA: ¡Sí señora! ¡Qué ganas!

Ibra y Bène han tenido la oportunidad de realizar prácticas en destinos internacionales y se han aventurado en busca de experiencias. Ibra eligió Tanzania, donde ha trabajado en un hotel cerca de la costa. Ibra no solo ha perfeccionado sus habilidades de gestión hotelera, sino que también ha tenido la oportunidad de interactuar con una diversidad de huéspedes internacionales. Esta interacción le ha ayudado a mejorar sus habilidades de comunicación en varios idiomas y a comprender mejor las expectativas de los visitantes. Además, enfrentar situaciones desafiantes y resolver problemas en un entorno nuevo le ha dado más confianza en sí mismo y fortaleza para enfrentar cualquier obstáculo.

Por otro lado, Bène ha optado por las Seychelles como su destino de prácticas. Su trabajo como asistente en tours guiados ha implicado hablar constantemente en inglés, lo que no solo ha mejorado sus habilidades lingüísticas, sino que también le ha permitido interactuar con turistas de diversas culturas y nacionalidades. Esta experiencia se ha convertido en un punto de inflexión en su vida.

Los dos se han dado cuenta de la importancia de la comunicación efectiva y la atención al cliente en la industria del turismo. A pesar de los temores iniciales y las incertidumbres, tanto Ibra como Bène han encontrado una valiosa oportunidad de crecimiento personal y profesional. La experiencia no solo les ha permitido adquirir nuevas habilidades y conocimientos, sino que también les ha brindado una perspectiva más amplia del mundo.



GRAMÁTICA

Cuadernos de
**Gramática
española**

250 ejercicios para
competencia
léxica

2021

EL PRESENTE DE INDICATIVO

| | -AR | -ER | -IR | | | |
|---|--------------|--------------|--------------|--|--|--|
| YO (1ª persona del singular) | -o | -o | -o | | | |
| TÚ (2ª persona del singular) | -as | -es | -es | | | |
| ÉL / ELLA (3ª persona del singular) | -a | -e | -e | | | |
| NOSOTROS / NOSOTRAS (1ª persona del plural) | -amos | -emos | -imos | | | |
| VOSOTROS / VOSOTRAS (2ª persona del plural) | -áis | -éis | -ís | | | |
| ELLOS / ELLAS (3ª persona del plural) | -an | -en | -en | | | |

1. CAMBIO VOCÁLICO - La irregularidad del verbo se encuentra en la raíz verbal, hay una vocal que cambia. El cambio vocálico se produce en todas las personas excepto la primera y segunda del plural: NOSOTROS/AS y VOSOTROS/AS.

- **E > IE** : sentir, empezar, despertar, mentir, perder, entender, preferir, divertirse, calentar, querer, tener*...
- **O > UE** : poder, contar, costar, dormir, morir, encontrar, volver, soñar, volar, recordar, mostrar, acordarse
- **E > I** : pedir, reír, repetir, servir, seguir, competir
- **U > UE** : jugar
- **I > IE** : adquirir

4. VERBOS COMPLETAMENTE IRREGULARES

Hay un pequeño grupo de verbos en español que en presente no siguen ninguna de las irregulares anteriores.

| | SER | IR | HABER |
|-----------------|------------|-----------|--------------|
| YO | soy | voy | he |
| TÚ | eres | vas | has |
| ÉL | es | va | ha |
| NOSOTROS | somos | vamos | hemos |
| VOSOTROS | sois | vais | habeis |
| ELLOS | son | van | han |

VERBOS IRREGULARES

2. PRIMERA PERSONA DEL SINGULAR (YO) - Hay un grupo de verbos que tienen solo una irregularidad en la primera persona del singular (YO), el resto de las personas se conjugan de forma regular.

- HACER** - yo hago
- PONER** - yo pongo
- CAER** - yo caigo
- DAR** - yo doy
- SABER** - yo sé
- SALIR** - yo salgo
- TRAER** - yo traigo
- ESTAR** - yo estoy

3. VERBOS CON 2 IRREGULARIDADES - Hay un grupo de verbos que tienen dos irregularidades. Tienen una irregularidad en la 1ª persona (YO) + cambio vocálico.

| | TENER | VENIR | DECIR |
|---|--------------|--------------|--------------|
| YO (1ª persona del singular) | tengo | vengo | digo |
| TÚ (2ª persona del singular) | tienes | vienes | dices |
| ÉL / ELLA (3ª persona del singular) | tiene | viene | dice |
| NOSOTROS / NOSOTRAS (1ª persona del plural) | tenemos | venimos | decimos |
| VOSOTROS / VOSOTRAS (2ª persona del plural) | tenéis | venís | decís |
| ELLOS / ELLAS (3ª persona del plural) | tienen | vienen | dicen |

EJERCICIO 0 : COMPLETA CON LOS VERBOS Y RESPONDE A LAS PREGUNTAS.

0. ¿De dónde _____ (ser - tú)? _____
1. ¿Cómo te _____ (llamar - tú)? _____
2. ¿Cuántos años _____ (Tener - tú)? _____
3. ¿Dónde _____ (Vivir - tú)? _____
4. ¿Cómo se _____ (llamar) tu madre? _____
5. ¿Cómo se _____ (llamar) tu padre? _____
6. ¿ _____ (Tener - tú) herman@s? _____
7. ¿Cuántos _____ herman@s tienes? _____
8. ¿Cómo se _____ (llamar) tus hermanos? _____
9. ¿En qué instituto _____ (estudiar - tú)? _____

EJERCICIO 1 : ESCOGE LA OPCIÓN CORRECTA.

10. Mi madre se **LLAMO / LLAMA** Mariama.
11. Tu amigo **VIVE / VIVES** en Sada.
12. Yo y mi hermano **TRABAJO / TRABAJAMOS**.
13. Este examen **ES / ERES** difícil.
14. Yo **PIENSO / PIENSA** que es fácil.
15. El chico y la chica **ESTUDIA / ESTUDIAN**.
16. Esta casa **ES / SON** bonita.
17. vuestras casas **SOIS / SON** bonitas.
18. Su amigo **COME / COMEN** papayas.
19. Nuestro amigo **VIVIMOS / VIVE** en Acoua.

EJERCICIO 2 : VERBOS IRREGULARES.

20. Yo y mi amigo _____ (pensar).
21. Yo _____ (pensar).
22. Tu primo _____ (venir) a casa.
23. Yo no _____ (saber) la verdad.
24. El niño _____ (jugar) al fútbol.
25. Yo _____ (dar) un regalo a tu madre.
26. Tú te _____ (sentir) cansado.
27. Yo _____ (hacer) los deberes.
28. El profesor _____ (pedir) los deberes.
29. ¿ _____ (poder - yo) cargar el teléfono?

EJERCICIO 3 : ESCOGE LA PALABRA CORRECTA.

30. **ACTUALMENTE / ANTERIORMENTE** estudio en Kawéni.
31. **HOY / AYER** comemos en casa con mi familia.
32. **ESTE AÑO / ESE AÑO** estudio en el instituto.
33. **ESTE MES / EL MES PASADO** empieza el curso.
34. **AHORA / ANTES** vivimos en Longoni.
35. **HOY / AQUEL DÍA** vamos a la playa.
36. **DESPUÉS / ANTES** de comer, voy a clase de Español.
37. **EL VIERNES / EL VIERNES PASADO** no tenemos clase.
38. **HOY EN DÍA / EN EL PASADO** utilizamos mucho los teléfonos inteligentes.
39. **SIEMPRE / ANTES** escuchamos música para divertirnos.

EL PRESENTE "CONTINUO"

| | AUXILIAR | + | GERUNDIO | |
|---|----------------|---|----------|------------|
| YO (1ª persona del singular) | estoy | + | -ando | -AR |
| TÚ (2ª persona del singular) | estás | | | |
| ÉL / ELLA (3ª persona del singular) | está | | | |
| NOSOTROS / NOSOTRAS (1ª persona del plural) | estamos | | -iendo | -ER -IR |
| VOSOTROS / VOSOTRAS (2ª persona del plural) | estáis | | | |
| ELLOS / ELLAS (3ª persona del plural) | están | | | |

| | | | |
|---|--|--|--|
| YO (1ª persona del singular) | | | |
| TÚ (2ª persona del singular) | | | |
| ÉL / ELLA (3ª persona del singular) | | | |
| NOSOTROS / NOSOTRAS (1ª persona del plural) | | | |
| VOSOTROS / VOSOTRAS (2ª persona del plural) | | | |
| ELLOS / ELLAS (3ª persona del plural) | | | |

GERUNDIOS IRREGULARES

GERUNDIOS IRREGULARES - La formación del gerundio en algunos casos es irregular.

1. Los verbos acabados en -ir que en presente exigían un cambio vocálico (-e > -ie/-i), modifican también la vocal en gerundio: -e > -i:

preferir > prefiriendo, sentir > sintiendo, venir > viniendo, mentir > mintiendo, reír > riendo, servir > sirviendo, decir > diciendo, seguir > siguiendo

2. Los verbos acabados en -er o -ir que en presente exigían un cambio vocálico (-o > -ue) modifican también la vocal en gerundio: -o > -u. poder > pudiendo, dormir > durmiendo, morir > muriendo

3. Si la raíz acaba en vocal, la i de -iendo se convierte en una y. construir > construyendo, leer > leyendo, traer > trayendo, oír > oyendo, ir > yendo

EJERCICIO 0 : COMPLETA CON LOS VERBOS Y RESPONDE A LAS PREGUNTAS.

0. ¿Qué _____ (hacer - tú)? _____
1. ¿Qué _____ (hacer) tu amigo? _____
2. ¿A qué _____ (jugar) los chicos? _____
3. ¿Qué música _____ (escuchar)? _____
4. ¿Qué _____ (cocinar) tu padre? _____
5. ¿Qué _____ (hacer) los alumnos? _____
6. ¿Qué _____ (decir) la profesora? _____
7. ¿Por qué _____ (reír) las chicas? _____
8. ¿Por qué _____ (dormir - ella)? _____
9. ¿Qué libro _____ (leer - vosotros)? _____

EJERCICIO 1 : ESCOGE LA OPCIÓN CORRECTA.

10. Faik **ESTÁ COMIENDO / ESTÁN COMIENDO** con sus amigos.
11. Yo creo que nosotros **ESTOY APRENDIENDO / ESTAMOS APRENDIENDO** muchas palabras nuevas.
12. Mis amigos **ESTÁN HACIENDO / ESTOY HACIENDO** los deberes porque mañana hay un examen .
13. Actualmente nosotros **ESTAMOS HACIENDO / ESTÁIS HACIENDO** muchos esfuerzos para obtener el BAC.
14. Ahora mismo **ESTÁ LLOVIENDO / ESTOY LLOVIENDO** mucho.
15. Hoy **ESTÁ HACIENDO / ESTÁN HACIENDO** mucha calor.
16. Mis padres **ESTÁ TRABAJANDO / ESTÁN TRABAJANDO** esta mañana.
17. Mucha gente **ESTÁ UTILIZANDO / ESTÁN UTILIZANDO** teléfonos inteligentes hoy en día..
18. Laïla y tu amiga **ESTÁS ESTUDIANDO / ESTÁN ESTUDIANDO** para preparar el examen.
19. Vosotros **ESTÁN DICHIENDO / ESTÁIS DICHIENDO** la verdad.

EJERCICIO 2 : COMPLETA LAS FRASES. ATENCIÓN A LOS GERUNDIOS IRREGULARES

20. Hoy no me _____ (sentir) bien.
21. Los niños _____ (reír) mientras _____ (ver) la película.
22. Silencio ! _____ (hablar - yo) por teléfono.
23. Estoy mojado, _____ (llover) mucho.
24. Los profesores _____ (hablar) de nosotros.
25. En este momento mis padres _____ por las islas del Océano Índico.
26. Ahora mismo _____ (trabajando) no puedo hablar por teléfono.
27. ¿Qué _____ (hacer - tú)? - _____ (descansar).
28. Los estudiantes se _____ (quejar) porque sus notas no son buenas.
29. Shhhh ! Los niños _____ (dormir), si haces ruido se van a despertar.

EL PRETÉRITO PERFECTO

| | AUXILIAR | + | GERUNDIO |
|---|---------------|---|--------------------|
| YO (1ª persona del singular) | he | + | -ado -AR |
| TÚ (2ª persona del singular) | has | | |
| ÉL / ELLA (3ª persona del singular) | ha | | |
| NOSOTROS / NOSOTRAS (1ª persona del plural) | hemos | | -ido -ER -IR |
| VOSOTROS / VOSOTRAS (2ª persona del plural) | habéis | | |
| ELLOS / ELLAS (3ª persona del plural) | han | | |

| | | | |
|---|--|--|--|
| YO (1ª persona del singular) | | | |
| TÚ (2ª persona del singular) | | | |
| ÉL / ELLA (3ª persona del singular) | | | |
| NOSOTROS / NOSOTRAS (1ª persona del plural) | | | |
| VOSOTROS / VOSOTRAS (2ª persona del plural) | | | |
| ELLOS / ELLAS (3ª persona del plural) | | | |

PARTICIPIOS IRREGULARES

| VERBO | PARTICIPIO | VERBO | PARTICIPIO |
|------------|------------|------------|-------------|
| Abrir | Abierto | Imprimir | Impreso |
| Romper | Roto | Decir | Dicho |
| Proponer | Propuesto | Morir | Muerto |
| Satisfacer | Satisfecho | Devolver | Devuelto |
| Ver | Visto | Exponer | Expuesto |
| Volver | Vuelto | Freír | Frito |
| Predecir | Predicho | Imponer | Impuesto |
| Ir | Ido | Poner | Puesto |
| Disponer | Dispuesto | Resolver | Resuelto |
| Hacer | Hecho | Suscribir | Suscrito |
| Escribir | Escrito | Presuponer | Presupuesto |

EJERCICIO 0 : COMPLETA CON LOS VERBOS Y RESPONDE A LAS PREGUNTAS.

0. ¿Dónde _____ (nacer - tú)? _____
1. ¿Qué _____ (comer - tú) esta mañana? _____
2. ¿A qué hora te _____ (despertar - tú)? _____
3. ¿A qué hora _____ (ir - tú) a dormir? _____
4. ¿Qué nota _____ (sacar - tú) en el examen? _____
5. ¿Qué clases _____ (tener -tú) esta mañana? _____
6. ¿Qué _____ (decir) la profesora? _____
7. ¿Por qué se _____ (reír) las chicas? _____
8. ¿Por qué se _____ (despertar - ella) tarde? _____
9. ¿Quién _____ (llamar) por teléfono? _____

EJERCICIO 1 : ORDENA LAS PALABRAS PARA CONSTRUIR FRASES CON SENTIDO.

10. Hemos / de / ido / vacaciones. _____
11. han / abierto / Esta / puerta. / mañana / la _____
12. Hoy / los / nuevos. / nos / puesto / pantalones / hemos _____

13. Siempre / ha / verdad. / dicho / la _____
14. compañera / ha / roto / Mi / teléfono. / el _____
15. Esta / mi / he / a / de / inglés. / mañana / profesor / visto _____

16. una / escrito / Habéis / carta. _____
17. madre / ha / del / vuelto / Mi / mercado _____
18. Ha / buen / hecho / tiempo / así que / a / hemos / la / playa. / ido _____

19. Mis / han / vacaciones. / de / ido / padres / se _____

EJERCICIO 2 : COMPLETA LAS FRASES. ATENCIÓN A LOS PARTICIPIOS IRREGULARES

20. Las tiendas no _____ (abrir) hoy porque es domingo.
21. Los niños están hablando porque ya _____ (ver) la película.
22. Este año el ex-presidente _____ (morir) .
23. Estoy mojado, _____ (llover) mucho.
24. Mi madre _____ (volver) muy tarde del trabajo.
25. Los niños _____ (romper) la ventana con la pelota de fútbol.
26. _____ (poner - yo) la botella de agua en el frigorífico.
27. ¿Qué _____ (hacer - tú)? - _____ (descansar) todo el día.
28. Los estudiantes se _____ (quejar) porque _____ malas notas.
29. Shhhh ! Los niños se _____ (dormir), si haces ruido se van a despertar.

EL IMPERFECTO

| | -AR | -ER / -IR |
|---|----------------|------------------|
| YO (1ª persona del singular) | -aba | -ía |
| TÚ (2ª persona del singular) | -abas | -ías |
| ÉL / ELLA (3ª persona del singular) | -aba | -ía |
| NOSOTROS / NOSOTRAS (1ª persona del plural) | -ábamos | -íamos |
| VOSOTROS / VOSOTRAS (2ª persona del plural) | -abais | -íais |
| ELLOS / ELLAS (3ª persona del plural) | -aban | -ían |

| YO (1ª persona del singular) | | | |
|---|--|--|--|
| TÚ (2ª persona del singular) | | | |
| ÉL / ELLA (3ª persona del singular) | | | |
| NOSOTROS / NOSOTRAS (1ª persona del plural) | | | |
| VOSOTROS / VOSOTRAS (2ª persona del plural) | | | |
| ELLOS / ELLAS (3ª persona del plural) | | | |

| | SER | IR | VER |
|---|------------|-----------|------------|
| YO (1ª persona del singular) | era | iba | veía |
| TÚ (2ª persona del singular) | eras | ibas | veías |
| ÉL / ELLA (3ª persona del singular) | era | iba | veía |
| NOSOTROS / NOSOTRAS (1ª persona del plural) | éramos | íbamos | veíamos |
| VOSOTROS / VOSOTRAS (2ª persona del plural) | erais | ibais | veíais |
| ELLOS / ELLAS (3ª persona del plural) | eran | iban | veían |

**VERBOS
IRREGULARES**

EJERCICIO 0 : COMPLETA CON LOS VERBOS Y RESPONDE A LAS PREGUNTAS.

0. ¿A qué escuela _____ (ir - tú)? _____
1. ¿Cuántos años _____ (tener - tú) en 2010? _____
2. ¿A qué hora te _____ (despertar - tú) durante las vacaciones?

3. ¿Cuando _____ (ser - tú) pequeñ@ en que colegio _____
(estudiar - tú)? _____
4. ¿Qué _____ (hacer - tú) durante las vacaciones?

5. ¿Qué clases _____ (preferir - tú) el año pasado? _____
6. ¿Qué _____ (decir) la profesora? _____
7. ¿Por qué se _____ (reír) las chicas ayer? _____
8. ¿Dónde _____ (vivir - tú) antes? _____
9. ¿A quién _____ (llamar) por teléfono? _____

EJERCICIO 1 : ORDENA LAS PALABRAS PARA CONSTRUIR FRASES CON SENTIDO.

10. Cuando / pequeñ@ / playa. / siempre / la / era / íbamos / a /

11. Ayer / Netflix. / tú / mirabais / y / una / tus / película / amigos / de

12. viejo / coche / problemas / y / tenía / El / muchos / era / mecánicos

13. Hace / semana / examen / mientras / una / yo / estudiabais / casa. / el / la / para / limpiaba

14. teníamos / clase / años / 15 / en / estábamos / de / Cuando / 2nde.

15. el / yo / era / jugábamos / el / todo / tiempo / pequeña / Cuando / en / parque.

16. tenía / pero / Ayer / mucha / no / no / comer / tenía / hambre / podía / porque / dinero.

17. mes / hacía / El / frío. / pasado / mucho.

18. ¿Podrías / ayudarme / con / este / ejercicio?

19. estaba / centro / donde / Nuestra / mucha / del / en / casa / el / pueblo, / había / animación.

EL INDEFINIDO

| | -AR | -ER/-IR | | | |
|---|----------------|----------------|--|--|--|
| YO (1ª persona del singular) | -é | -í | | | |
| TÚ (2ª persona del singular) | -aste | -iste | | | |
| ÉL / ELLA (3ª persona del singular) | -ó | -ió | | | |
| NOSOTROS / NOSOTRAS (1ª persona del plural) | -amos | -imos | | | |
| VOSOTROS / VOSOTRAS (2ª persona del plural) | -asteis | -isteis | | | |
| ELLOS / ELLAS (3ª persona del plural) | -aron | -ieron | | | |

VERBOS IRREGULARES

1. CAMBIO VOCÁLICO - La irregularidad se encuentra en la raíz verbal, hay una vocal que cambia : “e > i” y “o > u” . En indefinido, solo cambian la tercera persona singular y la tercera persona plural. Por ejemplo :

- “Pedir” > Yo pedí, Tú pediste, Él **pidió**, Nos. pedimos, Vos. pedisteis, Ellos **pidieron**.
- “Dormir” > Yo dormí, Tú dormiste, Él **durmí**, Nos. dormimos, Vos. dormisteis, Ellos **durmieron**.

2. Verbos como CAER, LEER, CREER, HUIR, OÍR : cuando los conjugamos, la “i” de la 3ª persona singular y la “i” de la tercera persona plural se convierten en “Y” (i griega).

- “Caer” > Yo caí, Tú caíste, Él **cayó**, Nos. caímos, Vos. caísteis, Ellos **cayeron**.
- “Leer” > Yo leí, Tú leíste, Él **leyó**, Nos. leímos, Vos. leísteis, Ellos **leyeron**.
- “Creer” > Yo creí, Tú creíste, Él **creyó**, Nos. creímos, Vos. creísteis, Ellos **creyeron**.

3. VERBOS DE RAÍZ FUERTE - Estos verbos tienen la particularidad de cambiar completamente la raíz y, además, cambian también la desinencia. Y todos los verbos que terminan en -DUCIR, modifican su raíz con la desinencia -DUJ.

| | |
|----------|-----------|
| ESTAR | > ESTUV- |
| TENER | > TUV- |
| SABER | > SUP- |
| HACER | > HIC- |
| HABER | > HUB- |
| DECIR | > DIJ- |
| TRAER | > TRAJ- |
| QUERER | > QUIS- |
| PODER | > PUD- |
| PONER | > PUS- |
| VENIR | > VIN- |
| ANDAR | > ANDUV- |
| CONducIR | > CONDUJ- |
| DEDUCIR | > DEDUJ- |

| | | ESTAR | DECIR |
|-----------------|---------|---------------------|-------------------|
| YO | -e | estuv e | dij e |
| TÚ | -iste | estuv iste | dij iste |
| ÉL | -o | estuv o | dij o |
| NOSOTROS | -imos | estuv imos | dij imos |
| VOSOTROS | -isteis | estuv isteis | dij isteis |
| ELLOS | -ieron | estuv ieron | dij ieron |

| | SER e IR |
|-----------------|------------------|
| YO | fui |
| TÚ | fui ste |
| ÉL | fue |
| NOSOTROS | fui mos |
| VOSOTROS | fui steis |
| ELLOS | fue ron |

4. VERBOS “SER” e “IR” -

Son irregulares, pero tienen una única forma

EJERCICIO 0 : COMPLETA CON LOS VERBOS Y RESPONDE A LAS PREGUNTAS.

0. ¿A qué escuela _____ (ir - tú)? _____
1. ¿Cuántos años _____ (hacer - tú) en 2010? _____
2. ¿A qué hora te _____ (despertar - tú) ayer?

3. ¿Cuando _____ (acabar - tú) la escuela en que colegio
_____ (estudiar - tú)?

4. ¿Qué _____ (hacer - tú) durante las últimas vacaciones?

5. ¿Qué clases _____ (preferir - tú) el año pasado? _____
6. ¿Qué _____ (decir) la profesora? _____
7. ¿Por qué se _____ (reír) las chicas ayer? _____
8. ¿Dónde _____ (vivir - tú) antes? _____
9. ¿A quién _____ (llamar) por teléfono? _____

EJERCICIO 1 : ORDENA LAS PALABRAS PARA CONSTRUIR FRASES CON SENTIDO.

10. Cuando / pequeño@ / playa. / siempre / la / era / fuimos / los viernes / a /

11. fui / cine / amigos. / Ayer / al / con / mis

12. Anoche / deliciosa / cené / una / en / pizza / casa.

13. La / playa / pasada / y / viajé / mar. / semana / a / la / me encantó / el

14. El / de / regalos / muchos / cumpleaños / recibí / mi / sorprendentes. / día

15. jugaba / niño / era, / con / en / jardín. / siempre / el / primos / mis / Cuando

16. El / pasado / final / mucho / examen / para / mes / mi / de / filosofía. / estudié

17. Hace / feliz / me / año / muy / un / a / y / casa / estoy / aquí. / mudé / esta

18. otro / compré / El / pantalones / día / unos / nuevos.

19. vacaciones / países / Durante / varios / las / de / visité / África.

20. trabajo / En / aprendí / nuevas. / último / muchas / mi / habilidades

EL FUTURO

| | |
|---|---|
| YO (1ª persona del singular) | } |
| TÚ (2ª persona del singular) | |
| ÉL / ELLA (3ª persona del singular) | |
| NOSOTROS / NOSOTRAS (1ª persona del plural) | |
| VOSOTROS / VOSOTRAS (2ª persona del plural) | |
| ELLOS / ELLAS (3ª persona del plural) | |

| | | |
|---|--|--|
| | | |
| YO (1ª persona del singular) | | |
| TÚ (2ª persona del singular) | | |
| ÉL / ELLA (3ª persona del singular) | | |
| NOSOTROS / NOSOTRAS (1ª persona del plural) | | |
| VOSOTROS / VOSOTRAS (2ª persona del plural) | | |
| ELLOS / ELLAS (3ª persona del plural) | | |

VERBOS IRREGULARES

1. ER/IR > DR - En los verbos PONER, SALIR, VENIR, VALER Y TENER la vocal de la desinencia del verbo en infinitivo se convierte en una D:

| | | | | | | |
|-----------|------------------|-------------------|------------------|---------------------|--------------------|-----------------|
| · Poner > | Pondr é / | pondr ás / | pondr á / | pondr emos / | pondr éis / | pondr án |
| · Salir > | Saldr é / | saldr ás / | saldr á / | saldr emos / | saldr éis / | saldr án |
| · Tener > | Tendr é / | tendr ás / | tendr á / | tendr emos / | tendr éis / | tendr án |
| · Venir > | Vendr é / | vendr ás / | vendr á / | vendr emos / | vendr éis / | vendr án |

2. VOCAL DESAPARECE - En otro grupo de verbos irregulares la vocal de la desinencia no cambia sino que desaparece. Son los verbos: CABER, QUERER, PODER, HABER Y SABER.

| | | | | | | |
|------------|------------------|-------------------|------------------|---------------------|--------------------|-----------------|
| · Haber > | Habr é / | habr ás / | habr á / | habr emos / | habr éis / | habr án |
| · Poder > | Podr é / | podr ás / | podr á / | podr emos / | podr éis / | podr án |
| · Querer > | Querr é / | querr ás / | querr á / | querr emos / | querr éis / | querr án |
| · Saber > | Sabr é / | sabr ás / | sabr á / | sabr emos / | sabr éis / | sabr án |

3. TOTALMENTE IRREGULARES DECIR > DIR - y HACER > HAR -

| | | | | | | |
|-----------|----------------|-----------------|----------------|-------------------|------------------|---------------|
| · Decir > | Dir é / | Dir ás / | Dir á / | Dir emos / | Dir éis / | Dir án |
| · Hacer > | Har é / | Har ás / | Har á / | Har emos / | Har éis / | Har án |

EJERCICIO 0 : COMPLETA CON LOS VERBOS Y RESPONDE A LAS PREGUNTAS.

0. ¿Qué _____ (hacer - tú) el año que viene? _____
1. ¿Dónde _____ (estudiar - tú) el próximo curso? _____
2. ¿Cuántos años _____ (hacer - tú) el año que viene? _____
3. ¿Qué _____ (comer - tú) esta noche? _____
4. ¿Dónde _____ (ir - tú) tel fin de semana? _____
5. ¿ _____ (Comprar - tú) una casa en el futuro? _____
6. ¿Serás padre/madre en algún momento? _____
7. ¿Qué idioma aprenderás en el futuro? _____
8. ¿Dónde irás de viaje el próximo año? _____
9. . ¿En qué trabajarás en el futuro? _____

EJERCICIO 1 : ORDENA LAS PALABRAS PARA CONSTRUIR FRASES CON SENTIDO.

10. inglés. / nuevo / aprenderé / Este / año _____
11. En / el / futuro / un / negocio. / abriré / propio _____
12. un / regalo / especial / para / mi / novio / Compraré / en / su / cumpleaños.

13. Por / fin / mi / casa. / propia / compraré / En / dos / años,

14. cantante / el / seré / profesional. / En / futuro _____
15. viajar / Cuando / el / por / el / instituto / mundo. / acabaré / querré

16. año / gato / un / un / y / perro / adoptaré / este _____
17. su / hermana / mi / Le daré / especial / sorpresa / una / en / aniversario.

18. El / sábado / iré / a / la / fiesta / de / mi / mejor / amigo. _____
19. cena / una / ti / deliciosa / cocinaré / para / mañana.

EJERCICIO 3 : ESCOGE LA PALABRA CORRECTA.

30. **EL AÑO QUE VIENE / ANTERIORMENTE** estudiaré en Dembeni.
31. **DESPUÉS / ANTES** comeremos en casa con mi familia.
32. **EN EL FUTURO / CUANDO ERA PEQUEÑO** estudiaré en la universidad.
33. **ESTE MES / EL MES PASADO** empezará el curso.
34. **DE AHORA EN ADELANTE / DESDE EL AÑO PASADO** viviremos en Longoni.
35. **HOY / AQUEL DÍA** iremos a la playa.
36. **DESPUÉS / ANTES** de comer, iré a clase de Español.
37. **EL VIERNES / EL VIERNES PASADO** no tendremos clase.
38. **A FINAL DE SIGLO / EL SIGLO PASADO** utilizaremos mucho los teléfonos inteligentes.
39. **SIEMPRE / EN 1898** escucharemos música para divertirnos.

EL CONDICIONAL

| | | |
|---|---------------------|---------------|
| YO (1ª persona del singular) | INFINITIVO + | -ía |
| TÚ (2ª persona del singular) | | -ías |
| ÉL / ELLA (3ª persona del singular) | | -ía |
| NOSOTROS / NOSOTRAS (1ª persona del plural) | | -íamos |
| VOSOTROS / VOSOTRAS (2ª persona del plural) | | -íais |
| ELLOS / ELLAS (3ª persona del plural) | | -ían |

| | | | |
|---|--|--|--|
| YO (1ª persona del singular) | | | |
| TÚ (2ª persona del singular) | | | |
| ÉL / ELLA (3ª persona del singular) | | | |
| NOSOTROS / NOSOTRAS (1ª persona del plural) | | | |
| VOSOTROS / VOSOTRAS (2ª persona del plural) | | | |
| ELLOS / ELLAS (3ª persona del plural) | | | |

VERBOS IRREGULARES

1. ER/IR > DR - En los verbos PONER, SALIR, VENIR, VALER Y TENER la vocal de la desinencia del verbo en infinitivo se convierte en una D:

- Poner > Pondría / pondrías / pondría / pondríamos / pondrías / pondrían
- Salir > Saldría / saldrías / saldría / saldríamos / saldríais / saldrían
- Tener > Tendría / tendrías / tendría / tendríamos / tendríais / tendrían
- Venir > Vendría / vendrías / vendría / vendríamos / vendrías / vendrían

2. VOCAL DESAPARECE - En otro grupo de verbos irregulares la vocal de la desinencia no cambia sino que desaparece. Son los verbos: CABER, QUERER, PODER, HABER Y SABER.

- Haber > Habría / habrías / habría / habríamos / habrías / habrían
- Poder > Podría / podrías / podría / podríamos / podríais / podrían
- Querer > Querría / querrías / querría / querríamos / querríais / querrían
- Saber > Sabría / sabrías / sabría / sabríamos / sabrías / sabrían

3. TOTALMENTE IRREGULARES DECIR > DIR - y HACER > HAR -

- Decir > Diría / Dirías / Diría / Diríamos / Diríais / Dirían
- Hacer > Haría / Harías / Haría / Haríamos / Haríais / Harían

EL PRESENTE DE SUBJUNTIVO

| | -AR | -ER | -IR | | | |
|---|-----|-----|-----|--|--|--|
| YO (1ª persona del singular) | | | | | | |
| TÚ (2ª persona del singular) | | | | | | |
| ÉL / ELLA (3ª persona del singular) | | | | | | |
| NOSOTROS / NOSOTRAS (1ª persona del plural) | | | | | | |
| VOSOTROS / VOSOTRAS (2ª persona del plural) | | | | | | |
| ELLOS / ELLAS (3ª persona del plural) | | | | | | |

1. CAMBIO VOCÁLICO - La irregularidad del verbo se encuentra en la raíz verbal, hay una vocal que cambia. El cambio vocálico se produce en todas las personas excepto la primera y segunda del plural: NOSOTROS/AS y VOSOTROS/AS.

- **E > IE** : sentir, empezar, despertar, mentir, perder, entender, preferir, divertirse, calentar, querer, tener*...
- **O > UE** : poder, contar, costar, dormir, morir, encontrar, volver, soñar, volar, recordar, mostrar, acordarse
- **E > I** : pedir, reír, repetir, servir, seguir, competir
- **U > UE** : jugar
- **I > IE** : adquirir

4. VERBOS COMPLETAMENTE IRREGULARES

Hay un pequeño grupo de verbos en español que en presente no siguen ninguna de las irregulares anteriores.

| | SER | IR | HABER |
|-----------------|-----|----|-------|
| YO | | | |
| TÚ | | | |
| ÉL | | | |
| NOSOTROS | | | |
| VOSOTROS | | | |
| ELLOS | | | |

VERBOS IRREGULARES

2. PRIMERA PERSONA DEL SINGULAR (YO) - Hay un grupo de verbos que tienen solo una irregularidad en la primera persona del singular (YO), el resto de las personas se conjugan de forma regular.

- HACER** - yo haga
- PONER** - yo ponga
- CAER** - yo caiga
- DAR** - yo dé
- SABER** - yo sepa
- SALIR** - yo salga
- TRAER** - yo traiga
- ESTAR** - yo esté

3. VERBOS CON 2 IRREGULARIDADES - Hay un grupo de verbos que tienen dos irregularidades. Tienen una irregularidad en la 1ª persona (YO) + cambio vocálico.

| | TENER | VENIR | DECIR |
|--|-------|-------|-------|
| | | | |
| | | | |
| | | | |
| | | | |
| | | | |

EL IMPERFECTO DE SUBJUNTIVO

| | -AR | -ER / -IR |
|---|------------|------------------|
| YO (1ª persona del singular) | | |
| TÚ (2ª persona del singular) | | |
| ÉL / ELLA (3ª persona del singular) | | |
| NOSOTROS / NOSOTRAS (1ª persona del plural) | | |
| VOSOTROS / VOSOTRAS (2ª persona del plural) | | |
| ELLOS / ELLAS (3ª persona del plural) | | |

| YO (1ª persona del singular) | | | |
|---|--|--|--|
| TÚ (2ª persona del singular) | | | |
| ÉL / ELLA (3ª persona del singular) | | | |
| NOSOTROS / NOSOTRAS (1ª persona del plural) | | | |
| VOSOTROS / VOSOTRAS (2ª persona del plural) | | | |
| ELLOS / ELLAS (3ª persona del plural) | | | |





LPO KAWÉNI